




Raport kwartalny

Jednostkowy oraz skonsolidowany raport kwartalny
z działalności Suntech S.A.



II kwartał 2017

Spis treści

1.	Informacje ogólne	3
1.1	Podstawowe informacje	3
1.2	Struktura akcjonariatu Emitenta	4
2.	Jednostkowe skrócone sprawozdanie finansowe	4
2.1	Wybrane jednostkowe wartości z rachunku zysku i strat	4
2.2	Wybrane jednostkowe wartości z rachunku zysku i strat	6
2.3	Skrócone zestawienie zmian w kapitale własnym	7
2.4	Skrócony rachunek przepływów pieniężnych	7
3.	Skonsolidowane skrócone sprawozdanie finansowe	8
3.1	Wybrane skonsolidowane wartości z rachunku zysków i strat	8
3.2	Wybrane skonsolidowane wartości z bilansu	10
3.3	Skonsolidowane skrócone zestawienie zmian w kapitale własnym	11
3.4	Skonsolidowany skrócony rachunek przepływów pieniężnych	11
4.	Informacja o zasadach przyjętych przy sporządzaniu raportu, w tym informacje o zmianach stosowanych zasad (polityki) rachunkowości	12
5.	Zwięzła charakterystyka istotnych dokonań lub niepowodzeń Emitenta w okresie, którego dotyczy raport, wraz z opisem najważniejszych czynników i zdarzeń, w szczególności o nietypowym charakterze mających wpływ na osiągnięte wyniki	13
6.	Komentarz Zarządu na temat czynników i zdarzeń, które miały wpływ na osiągnięte wyniki finansowe ...	13
7.	Stanowisko na temat publikowanych prognoz finansowych oraz stopień ich realizacji w Spółce	13
8.	Informacje dotyczące aktywności, jaką w okresie objętym raportem Emitent podejmował w obszarze rozwoju prowadzonej działalności w szczególności poprzez działania nastawione na wprowadzenie rozwiązań innowacyjnych w przedsiębiorstwie	14
9.	Opis grupy kapitałowej ze wskazaniem jednostek podlegających konsolidacji	14
10.	Informacja dotycząca liczby osób zatrudnionych przez Emitenta w przeliczeniu na pełne etaty	15

1. Informacje ogólne

1.1 Podstawowe informacje

Nazwa: Suntech S.A.

Forma prawna: Spółka Akcyjna

Kraj: Polska

Siedziba: Warszawa

Adres: 02-595 Warszawa, ul. Puławska 107

Telefon, fax: 22 507 92 00, 22 507 92 01

Adres poczty elektronicznej: info@suntech.pl

Adres strony internetowej: www.suntech.pl

Ticker: SUN

ISIN: PLSNTCH00012

REGON: 011325771

NIP: 1130116894

KRS: Sąd Rejonowy w Warszawie, XIII Wydział Gospodarczy KRS
0000303450

Skład Zarządu: Piotr Saczuk - Prezes Zarządu

Wojciech Franczak - Wiceprezes Zarządu

Skład Rady Nadzorczej: Zbigniew Karpiński – Przewodniczący Rady Nadzorczej

Waldemar Sielski – Wiceprzewodniczący Rady Nadzorczej

Dariusz Adamiuk – Członek Rady Nadzorczej

Juliusz Madej – Członek Rady Nadzorczej

Piotr Janaszek-Seydlitz - Członek Rady Nadzorczej

Mariusz Kubaczyński – Członek Rady Nadzorczej

1.2 Struktura akcjonariatu Emitenta

Na dzień sporządzenia raportu, wg informacji posiadanych przez Spółkę akcjonariuszami Suntech S.A. posiadającymi ponad 5% głosów byli:

Akcjonariusz	Liczba akcji	Udział w ogólnej liczbie akcji	Liczba głosów	Udział w ogólnej liczbie głosów
Piotr Saczuk	3 383 016	21,22%	4 633 016	22,12%
Artur Tomaszewski	2 289 049	14,36%	3 539 049	16,90%
Wojciech Franczak	2 388 470	14,98%	3 638 470	17,38%
Andrzej Saczuk	1 250 000	7,84%	2 500 000	11,94%

* wg stanu na dzień sporządzenia raportu

Powyższa informacja o stanie posiadania akcji Spółki przez akcjonariuszy posiadających co najmniej 5% w ogólnej liczbie głosów na Walnym Zgromadzeniu Spółki sporządzona została na podstawie informacji uzyskanych od akcjonariuszy w drodze realizacji przez nich obowiązków nałożonych na akcjonariuszy spółek publicznych, w szczególności na mocy odpowiednich postanowień: ustawy z dnia 29.07.2005 r. o ofercie publicznej i warunkach wprowadzania instrumentów finansowych do zorganizowanego systemu obrotu oraz o spółkach publicznych (art. 69 i art. 69a) i ustawy z dnia 29.07.2005 r. o obrocie instrumentami finansowymi (art. 160 i nast.).

2. Jednostkowe skrócone sprawozdanie finansowe

Poniższe tabele obejmują zestawienie wybranych danych bilansowych Emitenta oraz z rachunku zysków i strat za okres od 1 kwietnia do 30 czerwca 2017 roku oraz narastająco za okres od 1 stycznia do 30 czerwca 2017 roku wraz z danymi porównywalnymi.

2.1 Wybrane jednostkowe wartości z rachunku zysku i strat

RACHUNEK ZYSKÓW I STRAT (DANE w PLN)	01.04.2017- 30.06.2017	01.04.2016- 30.06.2016	01.01.2017- 30.06.2017	01.01.2016- 30.06.2016
A. Przychody netto ze sprzedaży i zrównane z nimi, w tym:	2 540 217,87	3 219 005,95	4 989 090,51	4 580 376,96
I. Przychody netto ze sprzedaży produktów	2 540 217,87	3 219 005,95	4 989 090,51	4 580 376,96

II. Zmiana stanu produktów (zwiększenie - wartość dodatnia, zmniejszenie - wartość ujemna)	0,00	0,00	0,00	0,00
III. Koszty wytworzenia produktów na własne potrzeby jednostki	0,00	0,00	0,00	0,00
IV. Przychody netto ze sprzedaży towarów i materiałów	0,00	0,00	0,00	0,00
B. Koszty działalności operacyjnej	2 411 034,86	2 382 272,94	4 881 520,41	4 574 273,89
I. Amortyzacja	25 425,28	15 940,87	62 084,36	41 886,42
II. Zużycie materiałów i energii	27 879,95	13 152,26	52 159,24	38 437,04
III. Usługi obce	772 854,08	886 917,36	1 784 955,11	1 706 268,78
IV. Podatki i opłaty	16 251,53	13 590,37	31 356,99	25 022,31
V. Wynagrodzenia	1 184 895,62	1 095 201,38	2 252 253,84	2 140 068,37
VI. Ubezpieczenia społeczne i inne świadczenia	239 474,09	234 754,13	469 570,04	443 243,08
VII. Pozostałe koszty rodzajowe	144 254,31	122 716,57	229 140,83	179 347,89
VIII. Wartość sprzedanych towarów i materiałów	0,00	0,00	0,00	0,00
C. Zysk (strata) ze sprzedaży (A-B)	129 183,01	836 733,01	107 570,10	6 103,07
D. Pozostałe przychody operacyjne	249 517,85	15 215,50	531 193,22	23 275,74
I. Zysk z tytułu rozchodu niefinansowych aktywów trwałych	40,65	0,00	27 682,93	0,00
II. Dotacje	247 077,20	0,00	500 630,29	0,00
III. Inne przychody operacyjne	2 400,00	15 215,50	2 880,00	23 275,74
E. Pozostałe koszty operacyjne	1 000,00	1 900,00	1 700,00	3 500,00
I. Strata z tytułu rozchodu niefinansowych aktywów trwałych	0,00	0,00	0,00	0,00
II. Aktualizacja wartości aktywów niefinansowych	0,00	0,00	0,00	0,00
III. Inne koszty operacyjne	1 000,00	1 900,00	1 700,00	3 500,00
F. Zysk (strata) z działalności operacyjnej (C+D-E)	377 700,86	850 048,51	637 063,32	25 878,81
G. Przychody finansowe	0,36	-4 198,80	1,93	55 334,58
I. Dywidendy i udziały w zyskach	0,00	0,00	0,00	0,00
II. Odsetki	0,00	0,00	0,00	0,00
III. Zysk z tytułu rozchodu aktywów finansowych	0,00	0,00	0,00	0,00

IV. Aktualizacja wartości inwestycji	0,00	0,00	0,00	0,00
V. Inne	0,36	-4 198,80	1,93	55 334,58
H. Koszty finansowe	128 875,20	7 829,00	150 321,90	18 538,80
I. Odsetki, w tym:	47 001,24	3 939,88	60 260,79	9 071,83
II. Strata z tytułu rozchodu aktywów finansowych	0,00	0,00	0,00	0,00
III. Aktualizacja wartości aktywów finansowych	0,00	0,00	0,00	0,00
IV. Inne	81 873,96	3 889,12	90 061,11	9 466,97
I. Zysk (strata) brutto (F+G-H)	248 826,02	838 020,71	486 743,35	62 674,59
J. Podatek dochodowy	0,00	0,00	0,00	0,00
K. Pozostałe obowiązkowe zmniejszenia zysku (zwiększenia straty)	0,00	0,00	0,00	0,00
L. Zysk (strata) netto (I-J-K)	248 826,02	838 020,71	486 743,35	62 674,59

2.2 Wybrane jednostkowe wartości z rachunku zysku i strat

BILANS - AKTYWA (DANE w PLN)	30.06.2017	30.06.2016
A. AKTYWA TRWAŁE	2 988 285,34	2 784 216,99
I. Wartości niematerialne i prawne	30 662,31	12 813,35
II. Rzeczowe aktywa trwałe	263 207,83	93 148,78
III. Należności długoterminowe	114 292,77	113 849,87
IV. Inwestycje długoterminowe	2 060 952,43	2 051 986,99
V. Długoterminowe rozliczenia międzyokresowe	519 170,00	512 418,00
B. AKTYWA OBROTOWE	2 965 141,39	2 538 772,61
I. Zapasy	62 062,65	48 280,00
II. Należności krótkoterminowe	2 669 056,17	2 003 184,65
III. Inwestycje krótkoterminowe	137 504,15	457 138,55
IV. Krótkoterminowe rozliczenia międzyokresowe	96 518,42	30 169,41
SUMA AKTYWÓW	5 953 426,73	5 322 989,60

BILANS - PASywa (DANE w PLN)	30.06.2017	30.06.2016
A. KAPITAŁ (FUNDUSZ) WŁASNY	3 041 710,10	2 477 774,40
I. Kapitał podstawowy	1 594 000,00	1 594 000,00

II. Należne wpłaty na kapitał podstawowy (wielkość ujemna)	0,00	0,00
III. Akcje własne (wielkość ujemna)	0,00	0,00
IV. Kapitał zapasowy	853 322,10	853 322,10
V. Kapitał rezerwy z aktualizacji wyceny	0,00	0,00
VI. Pozostałe kapitały rezerwowe	1 728 659,90	1 728 659,90
VII. Zysk (strata) z lat ubiegłych	-1 621 015,25	-1 760 882,19
VIII. Zysk (strata) netto	486 743,35	62 674,59
IX. Odpisy z zysku netto w ciągu roku obrotowego (wielkość ujemna)	0,00	0,00
B. ZOBOWIĄZANIA I REZERWY NA ZOBOWIĄZANIA	2 911 716,63	2 845 215,20
I. Rezerwy na zobowiązania	223 808,00	226 859,76
II. Zobowiązania długoterminowe	71 793,94	0,00
III. Zobowiązania krótkoterminowe	1 246 643,49	1 248 477,04
IV. Rozliczenia międzyokresowe	1 369 471,20	1 369 878,40
SUMA PASYWÓW	5 953 426,73	5 322 989,60

2.3 Skrócone zestawienie zmian w kapitale własnym

ZESTAWIENIE ZMIAN W KAPITALE WŁASNYM (DANE w PLN)	01.01.2017- 30.06.2017	01.01.2016- 30.06.2016
I. Kapitał (fundusz) własny na początek okresu (BO)	2 554 966,75	2 415 099,81
I.a. Kapitał (fundusz) własny na początek okresu (BO) po korektach	2 554 966,75	2 415 099,81
II. Kapitał (fundusz) własny na koniec okresu (BZ)	3 041 710,10	2 477 774,40
III. Kapitał (fundusz) własny, po uwzględnieniu proponowanego podziału zysku (pokrycia straty)	3 041 710,10	2 477 774,40

2.4 Skrócony rachunek przepływów pieniężnych

RACHUNEK PRZEPŁYWÓW PIENIĘŻNYCH (DANE w PLN)	01.01.2017 – 30.06.2017	01.01.2016 – 30.06.2016
A. Przepływy środków pieniężnych z działalności operacyjnej		
I. Zysk (strata) netto	486 743,35	62 674,59
II. Korekty razem	-692 832,22	969 711,29

III. Przepływy pieniężne netto z działalności operacyjnej (I+II)	-206 088,87	1 032 385,88
B. Przepływy środków pieniężnych z działalności inwestycyjnej		
I. Wpływy	27 682,93	0,00
II. Wydatki	69 590,84	137 937,02
III. Przepływy pieniężne netto z działalności inwestycyjnej (I-II)	-41 907,91	-137 937,02
C. Przepływy środków pieniężnych z działalności finansowej		
I. Wpływy	435 223,81	405 000,00
II. Wydatki	534 575,71	991 222,46
III. Przepływy pieniężne netto z działalności finansowej (I-II)	-99 351,90	-586 222,46
D. Przepływy pieniężne netto razem (A.III.+B.III+C.III)	-347 348,68	308 226,40
E. Bilansowa zmiana stanu środków pieniężnych, w tym:	-347 348,68	308 226,40
F. Środki pieniężne na początek okresu	484 852,83	148 912,15
G. Środki pieniężne na koniec okresu (F+D)	137 504,15	457 138,55

3. Skonsolidowane skrócone sprawozdanie finansowe

Poniższe tabele obejmują zestawienie wybranych danych bilansowych Emitenta oraz z rachunku zysków i strat za okres od 1 kwietnia do 30 czerwca 2017 roku oraz narastająco za okres od 1 stycznia do 30 czerwca 2017 roku wraz z danymi porównywalnymi.

3.1 Wybrane skonsolidowane wartości z rachunku zysków i strat

RACHUNEK ZYSKÓW I STRAT (DANE w PLN)	01.04.2017- 30.06.2017	01.04.2016- 30.06.2016	01.01.2017- 30.06.2017	01.01.2016- 30.06.2016
A. Przychody netto ze sprzedaży i zrównane z nimi, w tym:	2 544 717,87	3 223 505,95	4 998 090,51	4 589 376,96
I. Przychody netto ze sprzedaży produktów	2 544 717,87	3 223 505,95	4 998 090,51	4 589 376,96
II. Zmiana stanu produktów (zwiększenie - wartość dodatnia, zmniejszenie - wartość ujemna)	0,00	0,00	0,00	0,00
III. Koszty wytworzenia produktów na własne potrzeby jednostki	0,00	0,00	0,00	0,00
IV. Przychody netto ze sprzedaży towarów i materiałów	0,00	0,00	0,00	0,00

B. Koszty działalności operacyjnej	2 417 113,72	2 390 919,21	4 897 439,58	4 594 867,50
I. Amortyzacja	25 457,01	15 875,07	62 149,27	41 951,99
II. Zużycie materiałów i energii	27 879,95	13 248,26	52 159,24	38 533,04
III. Usługi obce	778 880,21	895 533,43	1 800 788,37	1 726 700,82
IV. Podatki i opłaty	16 272,53	13 590,37	31 377,99	25 022,31
V. Wynagrodzenia	1 184 895,62	1 095 201,38	2 252 253,84	2 140 068,37
VI. Ubezpieczenia społeczne i inne świadczenia	239 474,09	234 754,13	469 570,04	443 243,08
VII. Pozostałe koszty rodzajowe	144 254,31	122 716,57	229 140,83	179 347,89
VIII. Wartość sprzedanych towarów i materiałów	0,00	0,00	0,00	0,00
C. Zysk (strata) ze sprzedaży (A-B)	127 604,15	832 586,74	100 650,93	-5 490,54
D. Pozostałe przychody operacyjne	247 118,34	13 775,51	528 313,71	20 395,75
I. Zysk z tytułu rozchodu niefinansowych aktywów trwałych	40,65	0,00	27 682,93	0,00
II. Dotacje	247 077,20	0,00	500 630,29	0,00
III. Inne przychody operacyjne	0,49	13 775,51	0,49	20 395,75
E. Pozostałe koszty operacyjne	1 000,56	1 900,76	1 701,64	3 501,84
I. Strata z tytułu rozchodu niefinansowych aktywów trwałych	0,00	0,00	0,00	0,00
II. Aktualizacja wartości aktywów niefinansowych	0,00	0,00	0,00	0,00
III. Inne koszty operacyjne	1 000,56	1 900,76	1 701,64	3 501,84
F. Zysk (strata) z działalności operacyjnej (C+D-E)	373 721,93	844 461,49	627 263,00	11 403,37
G. Przychody finansowe	0,36	-4 197,23	1,93	55 336,15
I. Dywidendy i udziały w zyskach	0,00	0,00	0,00	0,00
II. Odsetki	0,00	1,57	0,00	1,57
III. Zysk z tytułu rozchodu aktywów finansowych	0,00	0,00	0,00	0,00
IV. Aktualizacja wartości aktywów finansowych	0,00	0,00	0,00	0,00
V. Inne	0,36	-4 198,80	1,93	55 334,58
H. Koszty finansowe	128 875,27	7 829,00	150 321,97	18 538,80
I. Odsetki	47 001,31	3 939,88	60 260,86	9 071,83
II. Strata z tytułu rozchodu aktywów finansowych	0,00	0,00	0,00	0,00
III. Aktualizacja wartości aktywów finansowych	0,00	0,00	0,00	0,00
IV. Inne	81 873,96	3 889,12	90 061,11	9 466,97

J. Zysk (strata) z działalności gospodarczej (F+G-H)	244 847,02	832 435,26	476 942,96	48 200,72
N. Zysk (strata) brutto (I+J)	244 847,02	832 435,26	476 942,96	48 200,72
O. Podatek dochodowy	0,00	0,00	0,00	0,00
P. Pozostałe obowiązkowe zmniejszenia zysku (zwiększenia straty)	0,00	0,00	0,00	0,00
S. Zysk (strata) netto (K-L-M)	245 448,05	833 430,83	477 359,08	51 232,83

3.2 Wybrane skonsolidowane wartości z bilansu

BILANS - AKTYWA (DANE w PLN)	30.06.2017r.	30.06.2016r.
A. AKTYWA TRWAŁE	928 090,12	733 175,88
I. Wartości niematerialne i prawne	31 419,52	13 759,23
II. Rzeczowe aktywa trwałe	263 207,83	93 148,78
III. Należności długoterminowe	114 292,77	113 849,87
IV. Inwestycje długoterminowe	0,00	0,00
V. Długoterminowe rozliczenia międzyokresowe	519 170,00	512 418,00
B. AKTYWA OBROTOWE	3 062 637,70	2 642 322,09
I. Zapasy	62 062,65	48 280,00
II. Należności krótkoterminowe	2 761 823,73	2 099 738,41
III. Inwestycje krótkoterminowe	142 232,90	464 069,21
IV. Krótkoterminowe rozliczenia międzyokresowe	96 518,42	30 234,47
SUMA AKTYWÓW	3 990 727,82	3 375 497,97

BILANS - PASYWA (DANE w PLN)	30.06.2017r.	30.06.2016r.
A. KAPITAŁ (FUNDUSZ) WŁASNY	1 269 877,90	720 455,14
I. Kapitał podstawowy	1 594 000,00	1 594 000,00
II. Należne wpłaty na kapitał podstawowy (wielkość ujemna)	0,00	0,00
III. Akcje własne (wielkość ujemna)	0,00	0,00
IV. Kapitał zapasowy	853 322,10	853 322,10
V. Kapitał rezerwowy z aktualizacji wyceny	0,00	0,00
VI. Pozostałe kapitały rezerwowe	1 728 659,90	1 728 659,90
VII. Zysk (strata) z lat ubiegłych	-3 710 276,58	-3 982 198,90
VIII. Zysk (strata) netto	477 359,08	51 232,83

IX. Odpisy z zysku netto w ciągu roku obrotowego (wielkość ujemna)	0,00	0,00
B. ZOBOWIĄZANIA I REZERWY NA ZOBOWIĄZANIA	2 915 203,68	2 846 569,75
I. Rezerwy na zobowiązania	223 808,00	226 859,76
II. Zobowiązania długoterminowe	71 793,94	0,00
III. Zobowiązania krótkoterminowe	1 250 130,54	1 249 831,59
IV. Rozliczenia międzyokresowe	1 369 471,20	1 369 878,40
SUMA PASYWÓW	3 990 727,82	3 375 497,97

3.3 Skonsolidowane skrócone zestawienie zmian w kapitale własnym

ZESTAWIENIE ZMIAN W KAPITALE WŁASNYM (DANE w PLN)	01.01.2017r. - 30.06.2017r.	01.01.2016r. - 30.06.2016r.
I. Kapitał (fundusz) własny na początek okresu (BO)	793 089,94	669 908,00
I.a. Kapitał (fundusz) własny na początek okresu (BO) po korektach	793 089,94	669 908,00
II. Kapitał (fundusz) własny na koniec okresu (BZ)	1 269 877,90	720 455,14
III. Kapitał (fundusz) własny, po uwzględnieniu proponowanego podziału zysku (pokrycia straty)	1 269 877,90	720 455,14

3.4 Skonsolidowany skrócony rachunek przepływów pieniężnych

RACHUNEK PRZEPŁYWÓW PIENIĘŻNYCH (DANE w PLN)	01.01.2017r. - 30.06.2017r.	01.01.2016r. - 30.06.2016r.
A. Przepływy środków pieniężnych z działalności operacyjnej		
I. Zysk (strata) netto	477 359,08	51 232,83
II. Korekty razem	-692 900,57	1 019 403,11
III. Przepływy pieniężne netto z działalności operacyjnej (I+II)	-215 541,49	1 070 635,94
B. Przepływy środków pieniężnych z działalności inwestycyjnej		
I. Wpływy	27 642,28	0,00
II. Wydatki	60 625,40	128 543,02
III. Przepływy pieniężne netto z działalności inwestycyjnej (I-II)	-32 983,12	-128 543,02
C. Przepływy środków pieniężnych z działalności finansowej		
I. Wpływy	435 223,81	350 000,00
II. Wydatki	534 575,71	991 222,46
III. Przepływy pieniężne netto z działalności finansowej (I-II)	-99 351,90	-641 222,46

D. Przepływy pieniężne netto razem (A.III.+B.III+C.III)	-347 876,51	300 870,46
E. Bilansowa zmiana stanu środków pieniężnych, w tym:	-347 876,51	300 870,46
F. Środki pieniężne na początek okresu	490 109,41	163 198,75
G. Środki pieniężne na koniec okresu (F+D)	142 232,90	464 069,21

4. Informacja o zasadach przyjętych przy sporządzaniu raportu, w tym informacje o zmianach stosowanych zasad (polityki) rachunkowości

Zasady przyjęte przy sporządzaniu raportu wynikają z następujących regulacji prawnych:

- 1) załącznik nr 3 do Regulaminu Alternatywnego Systemu Obrotu (uwzględniający zmiany dla raportów sporządzonych po dniu 30 września 2013 roku),
- 2) ustawa o rachunkowości,
- 3) krajowe standardy rachunkowości,
- 4) zasady polityki rachunkowości tworzone w oparciu o ustawę o rachunkowości.

Raport został sporządzony zgodnie z wymogami określonymi w punkcie 4.1 oraz punkcie 4.2. załącznika nr 3 do Regulaminu Alternatywnego Systemu Obrotu, zgodnie z którymi przygotowano w raporcie następujące dane:

- 1) aktywa na koniec bieżącego kwartału oraz dane porównywalne za analogiczny koniec kwartału roku poprzedniego,
- 2) pasywa na koniec bieżącego kwartału oraz dane porównywalne za analogiczny koniec kwartału roku poprzedniego,
- 3) rachunek zysków i strat narastająco na koniec bieżącego kwartału oraz na koniec kwartału roku poprzedniego oraz dane finansowe osiągnięte w danym kwartale roku bieżącego oraz dane porównywalne za analogiczny kwartał roku poprzedniego,
- 4) zestawienie zmian w kapitale na koniec bieżącego kwartału oraz dane porównywalne za analogiczny koniec kwartału roku poprzedniego,
- 5) rachunek przepływów pieniężnych na koniec bieżącego kwartału oraz dane porównywalne za analogiczny koniec kwartału roku poprzedniego.

Dane finansowe przedstawione w niniejszym raporcie zostały sporządzone zgodnie ze stosowanymi w jednostce zasadami polityki rachunkowości, ustawy o rachunkowości oraz krajowych standardów rachunkowości.

5. Zwięzła charakterystyka istotnych dokonań lub niepowodzeń Emitenta w okresie, którego dotyczy raport, wraz z opisem najważniejszych czynników i zdarzeń, w szczególności o nietypowym charakterze mających wpływ na osiągnięte wyniki

W okresie objętym raportem Spółka brała udział w targach CommunicAsia 2017, które odbyły się w dniach 23-25 maja w Singapurze. CommunicAsia to jedna z największych azjatyckich imprez targowych poświęconych telekomunikacji. Suntech prezentował na swoim stoisku firmowym produkty OSS/BSS, w szczególności najnowszą wersję SunVizion Network Inventory oraz nowy produkt w ofercie firmy, SunVizion Service Fulfilment.

W II kwartale 2017 roku Lotnisko Chopina uruchomiło system do paszportyzacji sieci teleinformatycznej dostarczony przez Suntech. System ma usprawnić zarządzanie infrastrukturą teleinformatyczną należącą do portu lotniczego, umożliwiając szybszy dostęp do danych o wybranym elemencie infrastruktury, jego dokładnej lokalizacji i parametrach, a także o relacjach między poszczególnymi elementami infrastruktury.

6. Komentarz Zarządu na temat czynników i zdarzeń, które miały wpływ na osiągnięte wyniki finansowe

W II kwartale 2017 roku Spółka wygenerowała zysk w kwocie 248 tys. PLN. Spółka planowo realizowała założenia umów wdrożeniowych i utrzymaniowych. Podpisane zostały kolejne umowy sprzedażowe, w tym jedna dotycząca nowego dla Spółki rynku, Indii.

7. Stanowisko na temat publikowanych prognoz finansowych oraz stopień ich realizacji w Spółce

Emitent nie publikował prognoz finansowych.

8. Informacje dotyczące aktywności, jaką w okresie objętym raportem Emitent podejmował w obszarze rozwoju prowadzonej działalności w szczególności poprzez działania nastawione na wprowadzenie rozwiązań innowacyjnych w przedsiębiorstwie

W II kwartale 2017 roku Suntech wprowadził do oferty nowy produkt, SunVizion Service Fulfilment. Rozwiązanie usprawnia proces dostarczania usług abonentom telekomunikacyjnym, od projektowania usługi, po jej uruchomienie u abonenta.

Spółka zgodnie z planem realizowała prace w ramach projektu "Smart Service Designer - innowacyjny system informatyczny do projektowania i zestawiania usług telekomunikacyjnych w oparciu o algorytmy dynamicznej analizy katalogu usług", na który Spółka podpisała umowę o dofinansowanie z NCBiR w III kwartale 2016.

9. Opis grupy kapitałowej ze wskazaniem jednostek podlegających konsolidacji


W skład Grupy Kapitałowej Suntech wchodzi następujące spółki:

- Suntech S.A.
- BillNet S.A.
- Suntech Technologies Inc.


10. Informacja dotycząca liczby osób zatrudnionych przez Emitenta w przeliczeniu na pełne etaty

W II kwartale 2017 roku Emitent zatrudniał 45 osób na pełny etat na podstawie umowy o pracę. Pozostałe usługi świadczone były na rzecz Emitenta na podstawie umów zlecenia, umów o współpracę, umów o świadczenie usług oraz innych o podobnym charakterze.

Piotr Saczuk – Prezes Zarządu



Wojciech Franczak – Wiceprezes Zarządu



Warszawa, 14 sierpnia 2017 roku