



RAPORT ROCZNY

SKONSOLIDOWANY RAPORT GRUPY KAPITAŁOWEJ

SUNTECH S.A. ZA ROK 2016

Warszawa, 19 maja 2017

Raport roczny Grupy Kapitałowej Suntech S.A. sporządzony zgodnie z § 7.1 Załącznika nr 3 do Alternatywnego Systemu Obrotu Informacje Bieżące i Okresowe w Alternatywnym Systemie Obrotu na rynku NewConnect i zawierający:

1. Pismo Prezesa Zarządu
2. Wybrane dane finansowe przeliczone na euro
3. Opinia z badania skonsolidowanego sprawozdania finansowego za rok 2016
4. Skonsolidowane sprawozdanie finansowe za rok 2016
5. Raport z badania skonsolidowanego sprawozdania finansowego za rok 2016
6. Sprawozdanie z działalności Grupy Kapitałowej Suntech S.A. za okres od 1 stycznia 2016 roku do 31 grudnia 2016 roku
7. Oświadczenie Zarządu o prezentacji dokumentów finansowych zgodnie z obowiązującymi przepisami
8. Oświadczenie Zarządu dotyczące zgodności procedur przy wyborze podmiotu uprawnionego do badania sprawozdania finansowego

Warszawa, dnia 17 maja 2017 roku

Szanowni Państwo,

Niniejszym oddaję w Państwa ręce raport skonsolidowanego sprawozdania finansowego Grupy Kapitałowej Suntech S.A. za 2016 rok. Podobnie jak w latach poprzednich dominującą rolę w Grupie Kapitałowej odgrywała Spółka Suntech S.A., a skala działalności pozostałych podmiotów miała znikomy wpływ na wyniki skonsolidowane. Dlatego też, opisując działania Grupy Kapitałowej Suntech S.A., koncentruję się przede wszystkim na dokonaniach i planach Spółki Dominującej.

Miniony rok był rozwojowy dla działalności Spółki poza granicami Polski. Spółka po raz kolejny odnotowała dynamiczny wzrost przychodów z rynku zagranicznego, których wartość osiągnęła ponad 55% udziału w całkowitych przychodach ze sprzedaży. Jest to efekt rozwoju współpracy z dotychczasowymi klientami, a także kontraktów z klientami nowymi.

Na rynku polskim Spółka zanotowała spadek przychodów spowodowany przeciągającymi się procesami decyzyjnymi w podstawowym dla Spółki sektorze telekomunikacyjnym.

Spółka zmodernizowała swoje kluczowe produkty, tak aby zachować ich konkurencyjność na rynkach zagranicznych i krajowym. Jeden z innowacyjnych projektów Spółki uzyskał dofinansowanie z Narodowego Centrum Badań i Rozwoju.

W efekcie tych działań oczekujemy, że kontynuując konsekwentnie przyjętą strategię, w 2017 roku zrealizujemy podpisane umowy oraz zwiększymy sprzedaż i zyskowność Spółki.

Życzę Państwu zadowolenia ze współpracy z Suntech S.A. i wszelkiej pomyślności w 2017 roku.

Pozostaję z szacunkiem,



Piotr Saczuk
Prezes Zarządu

Wybrane skonsolidowane dane finansowe Grupy Kapitałowej Suntech S.A. za 2016r. oraz dane porównywalne za 2015r.

Dane PLN/EUR	PLN		EUR	
	01.01.2016-31.12.2016	01.01.2015 – 31.12.2015	01.01.2016-31.12.2016	01.01.2015 – 31.12.2015
Przychody ze sprzedaży	9 116 910,32	10 969 908,05	2 083 531,85	2 621 369,73
Zysk (strata) ze sprzedaży	-208 484,24	1 507 243,57	-47 645,92	360 170,99
Zysk (strata) na działalności operacyjnej	190 930,11	959 946,35	43 634,19	229 388,82
Zysk (strata) z działalności gospodarczej	169 661,26	742 493,24	38 773,51	177 426,22
Zysk (strata) brutto	169 661,26	742 493,24	38 773,51	177 426,22
Zysk (strata) netto	123 732,09	630 572,51	28 277,10	150 681,64
Przepływy pieniężne netto z działalności operacyjnej	814 877,16	-435 539,70	184 194,66	-102 203,38
Przepływy pieniężne netto z działalności inwestycyjnej	-245 739,16	-45 743,94	-55 546,83	-10 734,23
Przepływy pieniężne netto z działalności finansowej	-242 227,34	595 767,10	-54 753,02	139 802,21
Przepływy pieniężne netto razem	326 910,66	114 483,46	73 894,81	26 864,59
Aktywa razem	4 047 945,68	5 187 163,06	914 996,76	1 217 215,31
Zobowiązania i rezerwy na zobowiązania	3 448 793,38	4 705 749,87	779 564,51	1 104 247,30
Kapitał (fundusz) akcyjny	1 594 000,00	1 594 000,00	360 307,41	374 046,70
Kapitał własny	793 089,94	669 908,00	179 269,88	157 200,05

Kursy przyjęte do przeliczenia wybranych danych finansowych:

1. Pozycje bilansu przeliczono według ogłoszonego przez Narodowy Bank Polski kursu średniego euro na dzień bilansowy.
2. Pozycje rachunku zysków i strat przeliczono według kursu stanowiącego średnią arytmetyczną średnich kursów euro ustalonych przez Narodowy Bank Polski obowiązujących na ostatni dzień każdego miesiąca roku obrotowego.

Waluta Euro	2015	2016
średni kurs na dzień bilansowy	4,2615	4,4240
średni kurs arytmetyczny	4,1848	4,3757

Opinia i raport
z badania skonsolidowanego
sprawozdania finansowego
za okres
od 1 stycznia 2016 roku
do 31 grudnia 2016 roku

dla

**Grupy Kapitałowej
„Suntech S.A.“**

**ul. Puławska 107
02-595 Warszawa**

Warszawa, maj 2017 r.

Opinia
z badania skonsolidowanego
sprawozdania finansowego
za okres
od 1 stycznia 2016 roku
do 31 grudnia 2016 roku

dla

**Grupy Kapitałowej
„SUNTECH” S.A.**

**ul. Puławska 107
02-595 Warszawa**

WARSZAWA, maj 2017 r.

OPINIA NIEZALEŻNEGO BIEGŁEGO REWIDENTA

dla Akcjonariuszy i Rady Nadzorczej

Grupy Kapitałowej „SUNTECH” S.A.

Przeprowadziliśmy badanie załączonego skonsolidowanego sprawozdania finansowego Grupy Kapitałowej „Suntech” S.A., dla której Suntech S.A. z siedzibą na ul. Puławskiej 107 w Warszawie jest Spółką Dominującą, na które składa się:

- wprowadzenie do skonsolidowanego sprawozdania finansowego,
- skonsolidowany bilans sporządzony na dzień 31 grudnia 2016 roku, który po stronie aktywów i pasywów wykazuje sumę: **4 047 945,68 PLN**
- skonsolidowany rachunek zysków i strat za okres od 1 stycznia 2016 roku do 31 grudnia 2016 roku wykazujący zysk netto w wysokości: **123 732,09 PLN**
- zestawienie zmian w skonsolidowanym kapitale własnym za okres od 1 stycznia 2016 roku do 31 grudnia 2016 roku wykazujące zwiększenie kapitału własnego o kwotę: **123 181,94 PLN**
- skonsolidowany rachunek przepływów pieniężnych za rok obrotowy od 1 stycznia 2016 roku do 31 grudnia 2016 roku wykazujący zwiększenie stanu środków pieniężnych netto o kwotę: **326 910,66 PLN**
- dodatkowe informacje i objaśnienia.

Zarząd Spółki Dominującej „Suntech” S.A. jest odpowiedzialny za sporządzenie i rzetelną prezentację tego skonsolidowanego sprawozdania finansowego oraz sporządzenie sprawozdania z działalności grupy kapitałowej zgodnie z ustawą z dnia 29 września 1994 r. o rachunkowości (Dz. U. z 2016 r. poz. 1047) („ustawa o rachunkowości”), wydanymi na jej podstawie przepisami wykonawczymi oraz innymi obowiązującymi przepisami prawa. Zarząd jednostki dominującej jest również odpowiedzialny za kontrolę wewnętrzną, którą uznaje za niezbędną, aby sporządzane skonsolidowane sprawozdania finansowe były wolne od nieprawidłowości powstałych wskutek celowych działań lub błędów.

Zgodnie z ustawą o rachunkowości, Zarząd Spółki Dominującej oraz Członkowie Rady Nadzorczej jednostki dominującej są zobowiązani do zapewnienia, aby skonsolidowane sprawozdanie finansowe oraz sprawozdanie z działalności grupy kapitałowej spełniały wymagania przewidziane w ustawie o rachunkowości.

Naszym zadaniem było wyrażenie opinii o tym, czy skonsolidowane sprawozdanie finansowe rzetelnie i jasno, przedstawia sytuację majątkową i finansową, jak też wynik finansowy grupy kapitałowej, zgodnie z mającymi zastosowanie przepisami ustawy o rachunkowości i przyjętymi zasadami (polityką) rachunkowości grupy kapitałowej.

Badanie skonsolidowanego sprawozdania finansowego przeprowadziliśmy stosownie do postanowień:

- 1/ rozdziału 7 ustawy o rachunkowości,
- 2/ krajowych standardów rewizji finansowej, wydanych przez Krajową Radę Biegłych Rewidentów w Polsce,

Regulacje te nakładają na nas obowiązek postępowania zgodnego z zasadami etyki oraz zaplanowania i przeprowadzenia badania w taki sposób, aby uzyskać racjonalną pewność, że skonsolidowane sprawozdanie finansowe jest wolne od istotnych nieprawidłowości.

Badanie polega na przeprowadzeniu procedur mających na celu uzyskanie dowodów badania dotyczących kwot i informacji ujawnionych w skonsolidowanym sprawozdaniu finansowym. Wybór procedur badania zależy od naszego osądu, w tym oceny ryzyka wystąpienia istotnych nieprawidłowości skonsolidowanego sprawozdania finansowego na skutek celowych działań lub błędów. Przeprowadzając ocenę tego ryzyka bierzemy pod uwagę kontrolę wewnętrzną związaną ze sporządzeniem oraz rzetelną prezentacją skonsolidowanego sprawozdania finansowego w celu zaplanowania stosownych do okoliczności procedur badania, nie zaś w celu wyrażenia opinii na temat skuteczności działania kontroli wewnętrznej. Badanie obejmuje również ocenę odpowiedniości stosowanej polityki rachunkowości, zasadności szacunków dokonanych przez kierownika jednostki dominującej oraz ocenę ogólnej prezentacji skonsolidowanego sprawozdania finansowego.

Wyrażamy przekonanie, że uzyskane przez nas dowody badania stanowią wystarczającą i odpowiednią podstawę do wyrażenia przez nas opinii.

Nasza opinia z badania skonsolidowanego sprawozdania finansowego nie obejmuje sprawozdania z działalności. Jednakże naszym obowiązkiem było, w związku z przeprowadzonym badaniem skonsolidowanego sprawozdania finansowego, zapoznanie się z treścią sprawozdania z działalności grupy kapitałowej i wskazanie czy informacje w nim zawarte uwzględniają postanowienia art. 55 ust 2a w powiązaniu z art. 49 ustawy o rachunkowości i czy są one zgodne z informacjami zawartymi w załączonym skonsolidowanym sprawozdaniu finansowym. Naszym obowiązkiem było także złożenie oświadczenia, czy w świetle naszej wiedzy o grupie kapitałowej i jej otoczeniu uzyskanej podczas badania skonsolidowanego sprawozdania finansowego stwierdziliśmy w sprawozdaniu z działalności grupy kapitałowej istotne zniekształcenia.

Naszym zdaniem, zbadane skonsolidowane sprawozdanie finansowe:

- przekazuje rzetelny i jasny obraz sytuacji majątkowej i finansowej Grupy Kapitałowej „Suntech” S.A. na dzień 31 grudnia 2016 roku jak też jej wyniku finansowego za rok obrotowy od 01 stycznia 2016 roku do 31 grudnia 2016 roku, zgodnie z mającymi zastosowanie przepisami ustawy o rachunkowości i przyjętymi zasadami (polityką) rachunkowości grupy kapitałowej,
- zostało sporządzone zgodnie z przepisami rozporządzenia Ministra Finansów z dnia 25 września 2009 r. w sprawie szczegółowych zasad sporządzania przez jednostki inne niż banki, zakłady ubezpieczeń i zakłady reasekuracji skonsolidowanych sprawozdań finansowych grup kapitałowych (Dz. U. z 2009 r. nr 169, poz. 1327 ze zmianami),
- jest zgodne z wpływającymi na treść skonsolidowanego sprawozdania finansowego przepisami prawa obowiązującymi grupę kapitałową.

„Nie zgłaszając zastrzeżeń do prawidłowości i rzetelności zbadanego sprawozdania finansowego zwracamy uwagę na fakt, że skumulowane straty z lat ubiegłych po uwzględnieniu zysku w okresie badanym, przekraczają sumę kapitału zapasowego i rezerwowych oraz jedną trzecią kapitału zakładowego”. W związku z powyższym Zarząd jednostki dominującej jest zobowiązany do oceny możliwości kontynuacji działalności przez Grupę Kapitałową zgodnie z art. 397 Kodeksu Spółek Handlowych.

Zgodnie z wymogami ustawy o rachunkowości, stwierdzamy, że informacje zawarte w sprawozdaniu z działalności Grupy Kapitałowej uwzględniają postanowienia art. 55 ust 2a w powiązaniu z art. 49 ustawy o rachunkowości, i są zgodne z informacjami zawartymi w załączonym skonsolidowanym sprawozdaniu finansowym. Ponadto, w świetle wiedzy o grupie kapitałowej i jej otoczeniu uzyskanej podczas badania skonsolidowanego sprawozdania finansowego, nie stwierdziliśmy wystąpienia w sprawozdaniu z działalności grupy kapitałowej istotnych zniekształceń.

Zofia Kucharczyk-Dzioba nr ewid. 9463
Kluczowy Biegły Rewident
Przeprowadzający badanie w imieniu

NOWY AUDYT Zofia Kucharczyk-Dzioba
ul. Stryjeńskich 10/216
02-791 Warszawa
Podmiot uprawniony do badania sprawozdań
finansowych wpisany na listę pod numerem
3964 prowadzoną przez KIBR

Warszawa, dnia 11 maja 2017 roku

GRUPA KAPITAŁOWA
SUNTECH S.A.
WARSZAWA, UL. PUŁAWSKA 107

Skonsolidowane Sprawozdanie Finansowe
za okres
od 1 stycznia 2016 roku do 31 grudnia 2016 roku

SPIS TREŚCI

I. OŚWIADCZENIE KIEROWNICTWA	3
II. WPROWADZENIE DO SKONSOLIDOWANEGO SPRAWOZDANIA FINANSOWEGO	4
1. Dane identyfikujące Grupę Kapitałową.....	4
2. Znaczące zasady rachunkowości	5
3. Zmiany zasad rachunkowości w okresie sprawozdawczym	9
III. SKONSOLIDOWANE SPRAWOZDANIE FINANSOWE GRUPY KAPITAŁOWEJ SUNTECH WRAZ Z INFORMACJĄ DODATKOWĄ	10

cl

C.F. Q

I. OŚWIADCZENIE KIEROWNICTWA

Stosownie do artykułu 55 ustawy o rachunkowości z dnia 29 września 1994 roku z późniejszymi zmianami, Zarząd jednostki dominującej **SUNTECH S.A.** przedstawia skonsolidowane sprawozdanie finansowe za rok **2016**, na które składa się :

- Wprowadzenie do skonsolidowanego sprawozdania finansowego,
- Skonsolidowany bilans sporządzony na dzień 31 grudnia 2016r., który po stronie aktywów i pasywów wykazuje sumę 4.047.945,68 PLN,
- Skonsolidowany rachunek zysków i strat za okres od 01.01.2016r. do 31.12.2016r., wykazujący zysk netto w wysokości 123.732,09PLN,
- Skonsolidowany rachunek przepływów pieniężnych wykazujący zwiększenie stanu środków pieniężnych netto o kwotę 326.910,66PLN,
- Zestawienie zmian w skonsolidowanym kapitale własnym za okres od 1 stycznia 2016 roku do 31 grudnia 2016 roku wykazujący zwiększenie stanu kapitału własnego o kwotę 123.181,94PLN,
- Informacja dodatkowa, obejmująca wprowadzenie do skonsolidowanego sprawozdania finansowego oraz dodatkowe informacje i objaśnienia.

Podpisy członków Zarządu



Piotr Saczuk
Prezes Zarządu



Wojciech Franczak
Wiceprezes Zarządu



Ewa Mioduchowska
Osoba odpowiedzialna za prowadzenie księgowości

Warszawa, dnia 11 maja 2017 roku

II. WPROWADZENIE DO SKONSOLIDOWANEGO SPRAWOZDANIA FINANSOWEGO

1. Dane identyfikujące Grupę Kapitałową

1.1. Nazwa jednostki dominującej

Suntech S.A.

1. 1a Wykaz jednostek zależnych

Sprawozdaniem skonsolidowanym objęta została spółka BillNet S.A. z siedzibą w Warszawie ul. Puławska 107.

Sprawozdaniem skonsolidowanym objęta została spółka Suntech Technologies Inc. z siedzibą w USA.

Jednostka dominująca SUNTECH S.A. posiada 57,04% udziału w kapitale akcyjnym Spółki BillNet S.A. oraz taki sam udział w całkowitej liczbie głosów na WZA.

Jednostka dominująca SUNTECH S.A. posiada 100% udziału w kapitale akcyjnym Spółki Suntech Technologies Inc.

1.1b Wykaz jednostek podporządkowanych

Jednostka dominująca nie posiada udziałów w jednostkach podporządkowanych

1.2 Siedziba jednostki dominującej

ul. Puławska 107
02-595 Warszawa

1.3 Rejestracja w Krajowym Rejestrze Sądowym

Siedziba Sądu: Sąd Rejonowy dla m.st. Warszawy w Warszawie, XIII Wydział
Gospodarczy Krajowego Rejestru Sądowego

Data: 14 kwietnia 2008 roku

Numer rejestru: 0000303450

1.4. Podstawowy przedmiot działalności Grupy Kapitałowej

Przedmiotem działalności spółek wchodzących w skład Grupy Kapitałowej jest w szczególności:

- działalność w zakresie oprogramowania pozostała,
- doradztwo w zakresie sprzętu komputerowego,
- działalność związana z bazami danych,

- działalność związana z informatyką pozostała.

1.5 Okres objęty sprawozdaniem skonsolidowanym

Skonsolidowane sprawozdanie finansowe zostało przygotowane za okres od 1 stycznia 2016 roku do 31 grudnia 2016 roku. Dane porównawcze obejmują okres od 1 stycznia 2015 roku do 31 grudnia 2015 roku.

1.6 Założenie kontynuacji działalności gospodarczej

Skonsolidowane sprawozdanie finansowe zostało sporządzone przy założeniu kontynuacji działalności gospodarczej w dającej się przewidzieć przyszłości.

2. Znaczące zasady rachunkowości

Do sporządzenia skonsolidowanego sprawozdania finansowego Grupa Kapitałowa zastosowała poniżej opisane zasady rachunkowości:

2.1 Podstawa sporządzenia skonsolidowanego sprawozdania finansowego

Skonsolidowane sprawozdanie finansowe sporządzone zostało zgodnie z praktyką stosowaną przez jednostki działające w Polsce, w oparciu o zasady rachunkowości wynikające z przepisów ustawy z dnia 29 września 1994 roku o rachunkowości (Dz.U. z 2016r. poz.1047) i wydanymi na jej podstawie przepisami wykonawczymi oraz Rozporządzenia Ministra Finansów z dnia 25 września 2009r. w sprawie szczegółowych zasad sporządzania przez jednostki inne niż banki, zakłady ubezpieczeń i zakłady reasekuracji skonsolidowanych sprawozdań finansowych grup kapitałowych (Dz.U. z 2009 r. nr 169 poz. 1327 ze zmianami).

Jednostka zależna została skonsolidowana metodą pełną, w ramach konsolidacji dokonano następujących wyłączeń:

- a. wartość akcji posiadanych przez jednostkę dominującą w jednostce zależnej oraz wartość kapitału podstawowego jednostki zależnej,
- b. wzajemne należności i zobowiązania jednostek objętych konsolidacją,
- c. przychody i koszty operacji gospodarczych dokonanych pomiędzy jednostkami objętymi konsolidacją.

Wartości niematerialne i prawne

Wartości niematerialne i prawne ujmuje się w księgach według cen ich nabycia lub kosztów poniesionych na ich wytworzenie. Odpisy amortyzacyjne wartości niematerialnych i prawnych, stanowiących nabyte prawa, dokonywane są metodą liniową przy zastosowaniu stawek wynikających z ustawy o podatku dochodowym od osób prawnych, przy czym okres dokonywania odpisów umorzeniowych wynosi dla:

oprogramowań i licencji – 2 lata
praw autorskich – 2 lata
pozostałych praw – 5-10 lat

Wartości niematerialne i prawne o wartości poniżej 3.500,- amortyzowane są jednorazowo w miesiącu oddania ich do użytkowania.

Wartość firmy z konsolidacji

Wartość firmy z konsolidacji jest odpisywana w skonsolidowany rachunek zysków i strat liniowo przez okres 5 lat, począwszy od miesiąca następnego po miesiącu, w którym objęto kontrolę.

Inwestycje

Inwestycje obejmują aktywa nabyte w celu osiągnięcia korzyści ekonomicznych wynikających z przyrostu wartości tych aktywów, uzyskania z nich przychodów w postaci odsetek, dywidend lub innych pożytków. Akcje w innych jednostkach oraz inne inwestycje zaliczone do aktywów trwałych wyceniane są w bilansie według cen ich nabycia. W związku z okolicznościami wskazującymi na trwałą utratę wartości akcji, dokonano odpisu aktualizacyjnego.

Aktywa z tytułu odroczonego podatku dochodowego

Aktywa z tytułu odroczonego podatku dochodowego, spowodowane przejściowymi różnicami między wykazywaną wartością bilansową, a ich wartością podatkową.

Należności, roszczenia i zobowiązania

Należności wykazuje się w kwocie wymaganej zapłaty, z zachowaniem zasady ostrożnej wyceny. Wartość należności aktualizuje się uwzględniając stopień prawdopodobieństwa ich zapłaty poprzez dokonanie odpisu aktualizującego, zaliczanego odpowiednio do pozostałych kosztów operacyjnych lub do kosztów finansowych – zależnie od rodzaju należności, której dotyczy odpis aktualizujący.

Inwestycje krótkoterminowe

Udzielone pożyczki krótkoterminowe wycenia się w kwocie wymaganej zapłaty, z zachowaniem ostrożnej wyceny. Skutki wzrostu lub obniżenia wartości inwestycji krótkoterminowych zalicza się odpowiednio do przychodów lub kosztów finansowych.

Środki pieniężne i inne aktywa pieniężne

Środki pieniężne w banku i w kasie oraz lokaty krótkoterminowe przechowywane do terminu zapadalności wyceniane są według wartości nominalnej.

Rozliczenia międzyokresowe kosztów czynne

Rozliczenia międzyokresowe kosztów czynne dokonywane są, jeżeli koszty poniesione dotyczą przyszłych okresów sprawozdawczych. Rozliczenia kosztów następuje odpowiednio do upływu czasu.

Kapitał własny grupy

Kapitałem podstawowym grupy kapitałowej jest kapitał podstawowy jednostki dominującej. Pozycje kapitału własnego jednostek zależnych inne niż kapitał podstawowy, w części, w jakiej jednostka dominująca jest właścicielem jednostki zależnej, są dodawane do odpowiednich pozycji kapitałów własnych jednostki dominującej.

Do kapitału własnego grupy włączone są tylko te części kapitałów własnych jednostek zależnych, które powstały po dniu nabycia udziałów przez jednostkę dominującą.

W szczególności chodzi tu o przyrost kapitałów z tytułu osiągniętego wyniku finansowego oraz aktualizacji wyceny.

Kapitał rezerwowy tworzony jest z podziału zysku.

Strata z lat ubiegłych dotyczy korekty błędów podstawowych dotyczących lat poprzednich, a ujawnionych w bieżącym roku obrotowym.

Na skonsolidowany wynik netto jednostek grupy kapitałowej objętych konsolidacją składa się wynik netto jednostki dominującej, wynik netto jednostki zależnej w części, w jakiej jednostka dominująca jest właścicielem jednostki zależnej oraz udział w zyskach w jednostkach stowarzyszonych w części, w jakiej jednostka dominująca jest właścicielem jednostki stowarzyszonej.

Kapitał własny udziałowców mniejszościowych

Kapitał udziałowców (akcjonariuszy) mniejszościowych ustala się jako sumę części kapitałów własnych jednostek zależnych objętych konsolidacją pełną, które należą do innych udziałowców aniżeli jednostki wchodzące w skład grupy kapitałowej.

Zysk (strata) netto jednostek zależnych w części należącej do udziałowców (akcjonariuszy) innych niż jednostki wchodzące w skład grupy kapitałowej stanowi zysk udziałowców (akcjonariusz) mniejszościowych.

Zobowiązania

Zobowiązania wycenia się na dzień bilansowy w kwocie wymagającej zapłaty z wyjątkiem zobowiązań, których uregulowanie zgodnie z umową następuje przez wydanie innych niż środki pieniężne aktywów finansowych lub wymiany na instrumenty finansowe – które wycenia się według wartości godziwej.

Jeżeli termin wymagalności przekracza jeden rok od daty bilansowej, salda tych zobowiązań, z wyjątkiem zobowiązań z tyt. dostaw i usług, wykazuje się jako długoterminowe. Pozostałe części sald wykazywane są jako krótkoterminowe.

Rezerwy

Rezerwy tworzy się na pewne lub o dużym stopniu prawdopodobieństwa przyszłe zobowiązania i wycenia się je na dzień bilansowy w wiarygodnie oszacowanej wartości. Rezerwy zalicza się odpowiednio do kosztów operacyjnych.

Rezerwy tworzone są na poniższe tytuły:

- pewne lub o dużym stopniu prawdopodobieństwa przyszłe zobowiązania, których kwotę można w sposób wiarygodny oszacować,
- odroczony podatek dochodowy, tworzony w związku z występowaniem dodatnich różnic przejściowych między wartością księgową aktywów i pasywów, a ich wartością podatkową

Fundusze specjalne

Obejmują w całości Zakładowy Fundusz Świadczeń Socjalnych tworzony zgodnie z ustawą o zakładowym funduszu świadczeń socjalnych.

Przychody i koszty

Przychody i koszty są rozpoznawane według zasady memoriałowej, tj. w okresach, których dotyczą, niezależnie od daty otrzymania lub dokonania płatności.

Spółka prowadzi ewidencję kosztów w układzie rodzajowym oraz sporządza porównawczy wariant rachunku zysków i strat.

Przychody ze sprzedaży

Przychody ze sprzedaży produktów, towarów i materiałów ujmuje się w rachunku zysków i strat, gdy znaczące ryzyko i korzyści wynikające z praw własności do produktów, towarów i materiałów przekazano nabywcy.

Pozostałe przychody i koszty operacyjne

Obejmują przychody i koszty nie związane bezpośrednio ze zwykłą działalnością jednostki, stanowią je głównie: wynik na sprzedaży rzeczowych aktywów trwałych oraz wartości niematerialnych i prawnych, darowizny, dotacje, skutki aktualizacji wartości aktywów nie finansowych.

Przychody finansowe

Obejmują głównie przypadające na okres sprawozdawczy odsetki, różnice kursowe oraz zyski ze sprzedaży inwestycji.

Koszty finansowe

Obejmują głównie przypadające na bieżący okres koszty z tytułu: zapłaconych odsetek, obniżenia wartości aktywów finansowych, a także ewentualnie straty ze sprzedaży inwestycji.

Podatek dochodowy i pozostałe obowiązkowe zmniejszenia zysku

Podatek dochodowy i pozostałe obowiązkowe zmniejszenia zysku stanowią:

- podatek dochodowy od osób prawnych będący zobowiązaniem wobec budżetu,
- rezerwy z tytułu odroczonego podatku dochodowego, spowodowane przejściowymi różnicami między wykazywaną wartością bilansową, a ich wartością podatkową.

Skonsolidowany wynik finansowy netto

Na skonsolidowany wynik netto jednostek grupy kapitałowej objętych konsolidacją składa się wynik netto jednostki dominującej, wynik netto jednostki zależnej w części, w jakiej jednostka dominująca jest właścicielem jednostki zależnej oraz udział w zyskach w jednostkach stowarzyszonych w części, w jakiej jednostka dominująca jest właścicielem jednostki stowarzyszonej.

Na skonsolidowany wynik finansowy netto składają się:

- a) wynik działalności operacyjnej, w tym z tytułu pozostałych przychodów i kosztów operacyjnych,
- b) wynik operacji finansowych,
- c) wynik operacji nadzwyczajnych,
- d) odpis wartości firmy jednostek podporządkowanych,
- e) odpis ujemnej wartości firmy jednostek podporządkowanych,
- f) obowiązkowe obciążenia wyniku finansowego z tytułu podatku dochodowego,

- g) udział w zyskach (stratach) netto jednostek podporządkowanych wycenianych metodą praw własności,
- h) zyski (straty) mniejszości.

Rachunek przepływów pieniężnych Grupy

Rachunek przepływów pieniężnych Grupa Kapitałowa sporządza metodą pośrednią.

3. Zmiany zasad rachunkowości w okresie sprawozdawczym

Grupa kapitałowa stosuje jednakowe zasady rachunkowości w jednostce dominującej i w jednostce zależnej.

W okresie sprawozdawczym nie wystąpiły zmiany zasad rachunkowości.

Podpisy członków Zarządu



Piotr Saczuk
Prezes Zarządu




Wojciech Franczak
Wiceprezes Zarządu



Ewa Mioduchowska
Osoba odpowiedzialna za prowadzenie księgowości

Warszawa, dnia 11 maja 2017 roku

**III. SKONSOLIDOWANE SPRAWOZDANIE FINANSOWE GRUPY KAPITAŁOWEJ
SUNTECH WRAZ Z INFORMACJĄ DODATKOWĄ**



SKONSOLIDOWANY
RACHUNEK ZYSKÓW I STRAT

sporządzony za okres 01.01.2016 - 31.12.2016

(wariant porównawczy)

jednostka obliczeniowa: zł

Wiersz	Wyszczególnienie	Dane za rok	
		2016	2015
A	Przychody netto ze sprzedaży i zrównane z nimi, w tym:	9 116 910,32	10 969 908,05
	– od jednostek powiązanych nieobjętych metodą konsolidacji pełnej		
I	Przychody netto ze sprzedaży produktów	9 116 910,32	10 148 012,82
II	Zmiana stanu produktów (zwiększenie – wartość dodatnia, zmniejszenie – wartość ujemna)		
III	Koszt wytworzenia produktów na własne potrzeby jednostki		
IV	Przychody netto ze sprzedaży towarów i materiałów		821 895,23
B	Koszty działalności operacyjnej	9 325 394,56	9 462 664,48
I	Amortyzacja	92 396,65	34 664,60
II	Zużycie materiałów i energii	122 124,81	104 788,32
III	Usługi obce	3 626 080,45	3 201 285,45
IV	Podatki i opłaty, w tym:	56 125,34	54 619,45
	– podatek akcyzowy	0,00	0,00
V	Wynagrodzenia	4 312 372,06	4 288 214,35
VI	Ubezpieczenia społeczne i inne świadczenia, w tym:	755 890,67	766 145,32
	– emerytalne	328 192,41	310 573,39
VII	Pozostałe koszty rodzajowe	360 404,58	210 595,81
VIII	Wartość sprzedanych towarów i materiałów	0,00	802 351,18
C	Zysk (strata) ze sprzedaży (A – B)	-208 484,24	1 507 243,57
D	Pozostałe przychody operacyjne	409 217,15	0,66
I	Zysk z tytułu rozchodu niefinansowych aktywów trwałych	1 218,81	0,00
II	Dotacje	384 866,11	
III	Aktualizacja wartości aktywów niefinansowych	0,00	
IV	Inne przychody operacyjne	23 132,23	0,66
E	Pozostałe koszty operacyjne	9 802,80	547 297,88
I	Strata z tytułu rozchodu niefinansowych aktywów trwałych		
II	Aktualizacja wartości aktywów niefinansowych		508 095,25
III	Inne koszty operacyjne	9 802,80	39 202,63
F	Zysk (strata) z działalności operacyjnej (C + D – E)	190 930,11	959 946,35
G	Przychody finansowe	56 212,46	1 343,19
I	Dywidendy i udziały w zyskach, w tym:		
	a) od jednostek powiązanych, w tym:		
	– w których jednostka posiada zaangażowanie w kapitale		
	b) od jednostek pozostałych, w tym:		
	– w których jednostka posiada zaangażowanie w kapitale		
II	Odsetki, w tym:	1 207,13	1 280,54
	– od jednostek powiązanych		
III	Zysk z tytułu rozchodu aktywów finansowych, w tym:		
	– w jednostkach powiązanych		
IV	Aktualizacja wartości aktywów finansowych		
V	Inne	55 005,33	62,65
H	Koszty finansowe	77 481,31	218 796,30
I	Odsetki, w tym:	35 255,68	117 052,17
	– dla jednostek powiązanych		
II	Strata z tytułu rozchodu aktywów finansowych, w tym:		
	– w jednostkach powiązanych		
III	Aktualizacja wartości aktywów finansowych		
IV	Inne	42 225,63	101 744,13

I	Zysk (strata) na sprzedaży całości lub części udziałów jednostek podporządkowanych		
J	Zysk (strata) z działalności gospodarczej (F + G - H +/- I)	169 661,26	742 493,24
K	Odpis wartości firmy	0,00	0,00
I	Odpis wartości firmy - jednostki zależne		
II	Odpis wartości firmy - jednostki współzależne		
L	Odpis ujemnej wartości firmy	0,00	0,00
I	Odpis ujemnej wartości firmy - jednostki zależne		
II	Odpis ujemnej wartości firmy - jednostki współzależne		
M	Zysk (strata) z udziałów w jednostkach podporządkowanych wycenianych metodą praw własności		
N	Zysk (strata) brutto (J - K + L +/- M)	169 661,26	742 493,24
O	Podatek dochodowy	51 372,00	91 367,00
P	Pozostałe obowiązkowe zmniejszenia zysku (zwiększenia straty)		
R	Zyski (straty) mniejszości	-5 442,83	20 553,73
S	Zysk (strata) netto (N - O - P +/- R)	123 732,09	630 572,51

11.09.2011. Ewa Miódchowska

(Data i podpis osoby, której powierzono prowadzenie ksiąg rachunkowych/osób odpowiedzialnych za sporządzenie skonsolidowanego sprawozdania)

Prezes Zarządu

11.09.2011. Piotr Saczuk

(Data i podpis kierownika jednostki dominującej, a jeżeli jednostka kieruje organem wielosobowym, wszystkich członków tego organu)

Wiceprezes Zarządu

Wojciech Franczak

**SKONSOLIDOWANY
BILANS**

sporządzony na dzień: 31.12.2016r.....

jednostka obliczeniowa: ...zł...

AKTYWA		Stan na		PASYWA		Stan na	
		31.12.2016r.	31.12.2015r.			31.12.2016r.	31.12.2015r.
A	Aktywa trwałe	928 208,15	645 267,11	A	Kapitał (fundusz) własny	793 089,94	669 908,00
I	Wartości niematerialne i prawne	16 840,61	5 044,52	I	Kapitał (fundusz) podstawowy	1 594 000,00	1 594 000,00
1	Koszty zakończonych prac rozwojowych			II	Kapitał (fundusz) zapasowy, w tym:	853 322,10	2 953 322,10
2	Wartość firmy				– nadwyżka wartości sprzedaży/emisyjnej nad wartością nominalną udziałów (akcji)	853 322,10	2 953 322,10
3	Inne wartości niematerialne i prawne	16 840,61	5 044,52	III	Kapitał (fundusz) z aktualizacji wyceny, w tym:	0,00	0,00
4	Zaliczki na wartości niematerialne i prawne				– z tytułu aktualizacji wartości godziwej	0,00	0,00
II	Wartość firmy jednostek podporządkowanych	0,00	0,00	IV	Pozostałe kapitały (fundusze) rezerwowe, w tym:	1 728 659,90	1 728 659,90
1	Wartość firmy - jednostki zależne				– tworzone zgodnie z umową/statutem spółki		
2	Wartość firmy - jednostki współzależne			V	Różnice kursowe z przeliczenia	582 736,87	433 274,83
III	Rzeczowe aktywa trwałe	278 440,45	15 253,06	VI	Zysk (strata) z lat ubiegłych	-4 089 361,02	-6 669 921,34
1	Środki trwałe	278 440,45	15 253,06	VII	Zysk (strata) netto	123 732,09	630 572,51
a)	grunty (w tym prawo użytkowania wieczystego gruntu)			VIII	Odpisy z zysku netto w ciągu roku obrotowego (wielkość ujemna)	0,00	
b)	budynki, lokale, prawa do lokali i obiekty inżynierii lądowej i wodnej			B	Kapitały mniejszości	-193 937,64	-188 494,81
c)	urządzenia techniczne i maszyny	153 228,89	14 057,95	C	Ujemna wartość jednostek podporządkowanych	0,00	0,00
d)	środki transportu	125 040,65		I	Ujemna wartość - jednostki zależne		
e)	inne środki trwałe	170,91	1 195,11	II	Ujemna wartość - jednostki współzależne		
2	Środki trwałe w budowie			D	Zobowiązania i rezerwy na zobowiązania	3 448 793,38	4 705 749,87
3	Zaliczki na środki trwałe w budowie			I	Rezerwy na zobowiązania	299 387,52	457 301,56
IV	Należności długoterminowe	113 757,09	112 551,53	1	Rezerwa z tytułu odroczonego podatku dochodowego	195 408,00	137 284,00
1	Od jednostek powiązanych			2	Rezerwa na świadczenia emerytalne i podobne	28 400,00	28 400,00
2	Od pozostałych jednostek, w których jednostka posiada zaangażowanie w kapitale				– długoterminowa	28 400,00	28 400,00
3	Od pozostałych jednostek	113 757,09	112 551,53		– krótkoterminowa	0,00	0,00
V	Inwestycje długoterminowe	0,00	0,00	3	Pozostałe rezerwy	75 579,52	291 617,56
1	Nieruchomości				– długoterminowe	0,00	0,00
2	Wartości niematerialne i prawne				– krótkoterminowe	75 579,52	291 617,56
3	Długoterminowe aktywa finansowe	0,00	0,00	II	Zobowiązania długoterminowe	84 715,04	0,00
a)	w jednostkach zależnych, współzależnych niewycenianych metodą konsolidacji pełnej lub metodą proporcjonalną	0,00	0,00	1	Wobec jednostek powiązanych		

	- udziały lub akcje			2	Wobec pozostałych jednostek, w których jednostka posiada zaangażowanie w kapitale		
	- inne papiery wartościowe			3	Wobec pozostałych jednostek	84 715,04	0,00
	- udzielone pożyczki			a)	kredyty i pożyczki		
	- inne długoterminowe aktywa finansowe			b)	z tytułu emisji dłużnych papierów wartościowych		
b)	w jednostkach zależnych, współzależnych i stowarzyszonych wycenianych metodą praw własności	0,00	0,00	c)	inne zobowiązania finansowe	84 715,04	
	- udziały lub akcje			d)	zobowiązania wekslowe		
	- inne papiery wartościowe			e)	inne		
	- udzielone pożyczki			III	Zobowiązania krótkoterminowe	1 276 042,42	2 350 599,91
	- inne długoterminowe aktywa finansowe			1	Zobowiązania wobec jednostek powiązanych	0,00	0,00
c)	w pozostałych jednostkach, w których jednostka posiada zaangażowanie w kapitale	0,00	0,00	a)	z tytułu dostaw i usług, o okresie wymagalności:	0,00	0,00
	- udziały lub akcje				- do 12 miesięcy		
	- inne papiery wartościowe				- powyżej 12 miesięcy		
	- udzielone pożyczki			b)	inne		
	- inne długoterminowe aktywa finansowe			2	Zobowiązania wobec pozostałych jednostek, w których jednostka posiada zaangażowanie w kapitale	0,00	0,00
d)	w pozostałych jednostkach	0,00	0,00	a)	z tytułu dostaw i usług, o okresie wymagalności:	0,00	0,00
	- udziały lub akcje				- do 12 miesięcy		
	- inne papiery wartościowe				- powyżej 12 miesięcy		
	- udzielone pożyczki			b)	inne		
	- inne długoterminowe aktywa finansowe			3	Zobowiązania wobec pozostałych jednostek	1 055 459,94	2 117 096,78
4	Inne inwestycje długoterminowe			a)	kredyty i pożyczki	677 542,41	96 987,81
VI	Długoterminowe rozliczenia międzyokresowe	519 170,00	512 418,00	b)	z tytułu emisji dłużnych papierów wartościowych	0,00	155 000,00
1	Aktywa z tytułu odroczonego podatku dochodowego	519 170,00	512 418,00	c)	inne zobowiązania finansowe	27 821,54	627 390,50
2	Inne rozliczenia międzyokresowe			d)	z tytułu dostaw i usług, o okresie wymagalności:	188 817,93	558 960,11
B	Aktywa obrotowe	3 119 737,53	4 541 895,95		- do 12 miesięcy	188 817,93	558 960,11
I	Zapasy	48 280,00	48 280,00		- powyżej 12 miesięcy		
1	Materiały			e)	zaliczki otrzymane na dostawy i usługi		
2	Półprodukty i produkty w toku			f)	zobowiązania wekslowe		
3	Produkty gotowe			g)	z tytułu podatków, ceł, ubezpieczeń społecznych i zdrowotnych oraz innych tytułów publicznoprawnych	161 278,06	678 686,64
4	Towary	48 280,00	48 280,00	h)	z tytułu wynagrodzeń		
5	Zaliczki na dostawy i usługi			i)	inne		71,72
II	Należności krótkoterminowe	1 468 388,57	3 620 952,71	4	Fundusze specjalne	220 582,48	233 503,13
1	Należności od jednostek powiązanych	0,00	0,00	IV	Rozliczenia międzyokresowe	1 788 648,40	1 897 848,40
a)	z tytułu dostaw i usług, o okresie spłaty:	0,00	0,00	1	Ujemna wartość firmy		
	- do 12 miesięcy			2	Inne rozliczenia międzyokresowe	1 788 648,40	1 897 848,40
	- powyżej 12 miesięcy				- długoterminowe	938 928,40	1 602 328,40
b)	inne				- krótkoterminowe	849 720,00	295 520,00
2	Należności od pozostałych jednostek, w których jednostka posiada zaangażowanie w kapitale	0,00	0,00				

a)	z tytułu dostaw i usług, o okresie spłaty:	0,00	0,00			
	– do 12 miesięcy	0,00				
	– powyżej 12 miesięcy	0,00				
b)	inne	0,00				
3	Należności od pozostałych jednostek	1 468 388,57	3 620 952,71			
a)	z tytułu dostaw i usług, o okresie spłaty:	1 323 394,33	3 463 479,52			
	– do 12 miesięcy	1 323 394,33	3 463 479,52			
	– powyżej 12 miesięcy	0,00	0,00			
b)	z tytułu podatków, dotacji, ceł, ubezpieczeń społecznych i zdrowotnych oraz innych tytułów publicznoprawnych	93 918,00	48 849,00			
c)	inne	51 076,24	108 624,19			
d)	dochodzone na drodze sądowej	0,00				
III	Inwestycje krótkoterminowe	490 109,41	163 198,75			
1	Krótkoterminowe aktywa finansowe	490 109,41	163 198,75			
a)	w jednostkach zależnych i współzależnych	0,00	0,00			
	– udziały lub akcje					
	– inne papiery wartościowe					
	– udzielone pożyczki					
	– inne krótkoterminowe aktywa finansowe					
b)	w jednostkach stowarzyszonych	0,00	0,00			
	– udziały lub akcje					
	– inne papiery wartościowe					
	– udzielone pożyczki					
	– inne krótkoterminowe aktywa finansowe					
c)	w pozostałych jednostkach	0,00	0,00			
	– udziały lub akcje					
	– inne papiery wartościowe					
	– udzielone pożyczki					
	– inne krótkoterminowe aktywa finansowe					
d)	środki pieniężne i inne aktywa pieniężne	490 109,41	163 198,75			
	– środki pieniężne w kasie i na rachunkach	490 109,41	166 198,75			
	– inne środki pieniężne		-3 000,00			
	– inne aktywa pieniężne					
2	Inne inwestycje krótkoterminowe					
IV	Krótkoterminowe rozliczenia międzyokresowe	1 112 959,55	709 464,49			
C	Należne wpłaty na kapitał podstawowy	0,00	0,00			
D	Udziały (akcje) własne	0,00	0,00			
	AKTYWA razem (suma poz. A i B i C i D)	4 047 945,68	5 187 163,06			
	PASYWA razem (suma poz. A i B i C i D)			4 047 945,68	5 187 163,06	

MOS 2011 Ewa Piotrowska

(Data i podpis osoby, której powierzono prowadzenie ksiąg rachunkowych / osób odpowiedzialnych za sporządzenie skonsolidowanego sprawozdania finansowego)

Prezes Zarządu

Piotr Saczuk

MOS 2011

Wiceprezes Zarządu

Wojciech Franczak

(Data i podpis kierownika jednostki dominującej, a jeżeli jednostką kieruje organ wieloosobowy - wszystkich członków tego organu)

SKONSOLIDOWANE
ZESTAWIENIE ZMIAN W KAPITALE (FUNDUSZU) WŁASNYM

sporządzone za okres 01.01.2016r. - 31.12.2016r.

jednostka obliczeniowa: zł

Wiersz	Wyszczególnienie	Dane za rok	
		2016	2015
I.	Kapitał (fundusz) własny na początek okresu (BO)	669 908,00	41 002,53
	- korekty błędów		
I.a.	Kapitał (fundusz) własny na początek okresu (BO), po korektach błędów	669 908,00	41 002,53
1.	Kapitał (fundusz) podstawowy na początek okresu	1 594 000,00	1 594 000,00
1.1.	Zmiany kapitału (funduszu) podstawowego	0,00	0,00
	a) zwiększenie (z tytułu)	0,00	0,00
	- wydania udziałów (emisji akcji)		
	-		
	-		
	-		
	b) zmniejszenie (z tytułu)	0,00	0,00
	- umorzenia udziałów (akcji)		
	-		
	-		
1.2.	Kapitał (fundusz) podstawowy na koniec okresu	1 594 000,00	1 594 000,00
2.	(uchylony)		
3.	(uchylony)		
4.	Kapitał (fundusz) zapasowy na początek okresu	2 953 322,10	2 953 322,10
4.1.	Zmiany kapitału (funduszu) zapasowego	-2 100 000,00	0,00
	a) zwiększenie (z tytułu)	0,00	0,00
	- emisji akcji powyżej wartości nominalnej		
	- podziału zysku (ustawowo)		
	- podziału zysku (ponad wymaganą ustawowo minimalną wartość)		
	-		
	-		
	-		
	b) zmniejszenie (z tytułu)	2 100 000,00	0,00
	- pokrycia straty	2 100 000,00	
	-		
	-		
	-		
4.2.	Stan kapitału (funduszu) zapasowego na koniec okresu	853 322,10	2 953 322,10
5.	Kapitał (fundusz) z aktualizacji wyceny na początek okresu		
5.1.	Zmiany kapitału (funduszu) z aktualizacji wyceny	0,00	0,00
	- zmiany przyjętych zasad (polityki) rachunkowości		
	a) zwiększenie (z tytułu)	0,00	0,00
	-		
	-		
	-		
	b) zmniejszenie (z tytułu)	0,00	0,00
	- zbycia środków trwałych		
	-		
	-		
	-		
5.2.	Kapitał (fundusz) z aktualizacji wyceny na koniec okresu	0,00	0,00

6.	Pozostałe kapitały (fundusze) rezerwowe na początek okresu	1 728 659,90	1 728 659,90
6.1.	Zmiany pozostałych kapitałów (funduszy) rezerwowych	0,00	0,00
	a) zwiększenie (z tytułu)	0,00	0,00
	-		
	-		
	-		
	b) zmniejszenie (z tytułu)	0,00	0,00
	-		
	-		
	-		
6.2.	Pozostałe kapitały (fundusze) rezerwowe na koniec okresu	1 728 659,90	1 728 659,90
7.	Różnice kursowe z przeliczenia	582 736,87	433 274,83
8.	Zysk (strata) z lat ubiegłych na początek okresu	-6 669 921,34	-5 863 309,37
8.1.	Zysk z lat ubiegłych na początek okresu	0,00	
	- korekty błędów		
	- zmiany przyjętych zasad (polityki) rachunkowości		
8.2.	Zysk z lat ubiegłych na początek okresu, po korektach	0,00	0,00
	a) zwiększenie (z tytułu)	0,00	0,00
	- podziału zysku z lat ubiegłych	0,00	
	-		
	-		
	-		
	b) zmniejszenie (z tytułu)	0,00	0,00
	- pokrycie straty z lat ubiegłych	0,00	
	-		
	-		
8.3.	Zysk z lat ubiegłych na koniec okresu	0,00	0,00
8.4.	Strata z lat ubiegłych na początek okresu	-6 669 921,34	-5 863 309,37
	- korekty błędów		
	- zmiany przyjętych zasad (polityki) rachunkowości		
8.5.	Strata z lat ubiegłych na początek okresu, po korektach	-6 669 921,34	-5 863 309,37
	a) zwiększenie (z tytułu)	-7 025,51	-598 992,39
	- przeniesienia straty z lat ubiegłych do pokrycia		
	- strata Suntech Technologies	7 025,51	7 549,64
	- strata Suntech S.A.		591 442,75
	-		
	b) zmniejszenie (z tytułu)	2 587 585,83	-207 619,58
	- pokrycie straty z lat ubiegłych Billnet w kwocie dot. Grupy	637 598,02	4 548,29
	- różnice kursowe z wyceny strat z lat ubiegłych STI w USD	-150 012,19	-212 167,87
	- pokrycie straty z lat ubiegłych z kapitałów: zapasowego i rezerwowego	2 100 000,00	
8.6.	Strata z lat ubiegłych na koniec okresu	-4 089 361,02	-6 669 921,34
8.7.	Zysk (strata) z lat ubiegłych na koniec okresu	-4 089 361,02	-6 669 921,34
9.	Wynik netto	123 732,09	630 572,51
	a) zysk netto	123 732,09	630 572,51
	b) strata netto		
	c) odpisy z zysku		
II.	Kapitał (fundusz) własny na koniec okresu (BZ)	793 089,94	669 908,00
III.	Kapitał (fundusz) własny, po uwzględnieniu proponowanego podziału zysku (pokrycia straty)	793 089,94	669 908,00

Prezes Zarządu

Piotr Sączuk

Wiceprezes Zarządu

Wojciech Franczak

11.05.2017, Ewa Alibek-Charko
(Data i podpis osoby, której powierzono prowadzenie ksiąg rachunkowych/osób odpowiedzialnych za sporządzenie skonsolidowanego sprawozdania finansowego)

11.05.2017
(Data i podpis kierownika jednostki dominującej, a jeżeli jednostką kieruje organ wieloosobowy, wszystkich członków tego organu)

SKONSOLIDOWANY
RACHUNEK PRZEPIYWÓW PIENIĘŻNYCH
sporządzony za okres 01.01.2016r. - 31.12.2016r.

(metoda pośrednia)

jednostka obliczeniowa: ... zł

Wiersz	Wyszczególnienie	Dane za rok	
		2016	2015
A.	Przeptywy środków pieniężnych z działalności operacyjnej		
I.	Zysk (strata) netto	123 732,09	630 572,51
II.	Korekty razem	691 145,07	-1 066 112,21
1.	Zyski (straty) mniejszości	-5 442,83	20 553,73
2.	Zysk (strata) z udziałów (akcji) w jednostkach wycenianych metodą praw własności	0,00	0,00
3.	Amortyzacja	92 396,65	34 664,60
4.	Odpisy wartości firmy		
5.	Odpisy ujemnej wartości firmy		0,00
6.	Zyski (straty) z tytułu różnic kursowych		
7.	Odsetki i udziały w zyskach (dywidendy)	27 887,37	76 759,16
8.	Zysk (strata) z działalności inwestycyjnej	-1 218,81	0,00
9.	Zmiana stanu rezerw	-157 914,04	247 612,42
10.	Zmiana stanu zapasów	0,00	114 149,18
11.	Zmiana stanu należności	2 151 358,58	-1 840 467,72
12.	Zmiana stanu zobowiązań krótkoterminowych, z wyjątkiem pożyczek i kredytów	-900 543,13	-1 220 230,79
13.	Zmiana stanu rozliczeń międzyokresowych	-519 447,06	1 502 623,93
14.	Inne korekty z działalności operacyjnej	4 068,34	-1 776,72
III.	Przeptywy pieniężne netto z działalności operacyjnej (I+/-II)	814 877,16	-435 539,70
B.	Przeptywy środków pieniężnych z działalności inwestycyjnej		
I.	Wpływy	1 218,81	0,00
1.	Zbycie wartości niematerialnych i prawnych oraz rzeczowych aktywów trwałych	1 218,81	
2.	Zbycie inwestycji w nieruchomości oraz wartości niematerialne i prawne		
3.	Z aktywów finansowych, w tym:	0,00	0,00
	a) w jednostkach wycenianych metodą praw własności		
	b) w pozostałych jednostkach	0,00	0,00
	- zbycie aktywów finansowych		
	- dywidendy i udziały w zyskach		
	- spłata udzielonych pożyczek długoterminowych	0,00	
	- odsetki		
	- inne wpływy z aktywów finansowych		
4.	Inne wpływy inwestycyjne		
II.	Wydatki	246 957,97	45 743,94
1.	Nabycie wartości niematerialnych i prawnych oraz rzeczowych aktywów trwałych	246 957,97	45 743,94
2.	Inwestycje w nieruchomości oraz wartości niematerialne i prawne		
3.	Na aktywa finansowe, w tym:	0,00	0,00
	a) w jednostkach wycenianych metodą praw własności	0,00	
	b) w pozostałych jednostkach	0,00	0,00
	- nabycie aktywów finansowych		
	- udzielone pożyczki długoterminowe		
4.	Dywidendy i inne udziały w zyskach wypłacone udziałowcom (akcjonariuszom) mniejszościowym		
5.	Inne wydatki inwestycyjne		
III.	Przeptywy pieniężne netto z działalności inwestycyjnej (I-II)	-245 739,16	-45 743,94
C.	Przeptywy środków pieniężnych z działalności finansowej		
I.	Wpływy	1 127 542,41	1 308 692,47
1.	Wpływy netto z wydania udziałów (emisji akcji) i innych instrumentów kapitałowych oraz dopłat do kapitału		

2.	Kredyty i pożyczki	1 127 542,41	526 301,97
3.	Emisja dłużnych papierów wartościowych		155 000,00
4.	Inne wpływy finansowe		627 390,50
II.	Wydatki	1 369 769,75	712 925,37
1.	Nabycie udziałów (akcji) własnych		
2.	Dywidendy i inne wypłaty na rzecz właścicieli		
3.	Inne niż wypłaty na rzecz właścicieli wydatki z tytułu podziału zysku		
4.	Spląty kredytów i pożyczek	546 987,81	490 166,21
5.	Wykup dłużnych papierów wartościowych	155 000,00	146 000,00
6.	Z tytułu innych zobowiązań finansowych	627 390,50	
7.	Płatności zobowiązań z tytułu umów leasingu finansowego	12 504,07	
8.	Odsetki	27 887,37	33 769,89
9.	Inne wydatki finansowe		42 989,27
III.	Przepływy pieniężne netto z działalności finansowej (I-II)	-242 227,34	595 767,10
D.	Przepływy pieniężne netto, razem (A.III+/-B.III+/-C.III)	326 910,66	114 483,46
E.	Bilansowa zmiana stanu środków pieniężnych, w tym:	326 910,66	114 483,46
	- zmiana stanu środków pieniężnych z tytułu różnic kursowych	53,02	3,77
F.	Środki pieniężne na początek okresu	163 198,75	48 715,29
G.	Środki pieniężne na koniec okresu (F+/-D), w tym:	490 109,41	163 198,75
	- o ograniczonej możliwości dysponowania		

Prezes Zarządu

Piotr Sączuk

Wiceprezes Zarządu

Wojciech Franczak

MOS.oh. Ewa Miodobowska
 (Data i podpis osoby, której powierzono prowadzenie ksiąg rachunkowych / osób odpowiedzialnych za sporządzenie skonsolidowanego sprawozdania finansowego)

MOS.oh.
 (Data i podpis kierownika jednostki dominującej, a jeżeli jednostką kieruje organ wieloosobowy, wszystkich członków tego organu)

INFORMACJE UZUPEŁNIAJĄCE DO BILANSU

Nota 1	Zmiany w długoterminowych aktywach finansowych w jednostkach zależnych
Nota 2	Środki pieniężne i inne aktywa pieniężne
Nota 3	Struktura własności kapitału podstawowego oraz liczba i wartość nominalna subskrybowanych akcji
Nota 4	Powiązania składników aktywów w bilansie
Nota 5	Powiązania składników pasywów w bilansie
Nota 6	Zmiana stanu aktywów z tytułu odroczonego podatku dochodowego
Nota 7	Zmiana stanu rezerwy z tytułu odroczonego podatku dochodowego
Nota 8	Informacje o transakcjach z jednostkami powiązаныmi
Nota 9	Wykaz spółek, w których jednostka posiada zaangażowanie w kapitale lub 20% w ogólnej liczbie głosów w organie stanowiącym spółki
Nota 10	Kursy dewiz przyjęte do wyceny pozycji sprawozdania finansowego wyrażonych w walutach obcych
Nota 11	Struktura środków pieniężnych do rachunku przepływów pieniężnych
Nota 12	Przeciętne w roku obrotowym zatrudnienie w grupach zawodowych
Nota 13	Należne lub wypłacone wynagrodzenia osobom wchodzącym w skład organów zarządzających, nadzorujących i administrujących za rok obrotowy
Nota 14	Wynagrodzenia biegłego rewidenta lub podmiotu uprawnionego do badania sprawozdań finansowych, wypłacone lub należne za rok obrotowy
Nota 15	Fundusze specjalne
Nota 16	Struktura rzeczowa i terytorialna przychodów netto ze sprzedaży towarów i produktów

Nota 1

Zmiany w długoterminowych aktywach finansowych w jednostkach zależnych

	Długoterminowe aktywa finansowe w jednostkach zależnych, w tym:						Razem
	udziały lub akcje	dłużne papiery wartościowe	inne papiery wartościowe (wg rodzaju)	udzielone pożyczki	inne długoterminowe aktywa finansowe (wg rodzaju)		
Stan na początek okresu	1 669 014,59	0,00	0,00	428 578,40	0,00	2 097 592,99	
w tym w cenie nabycia	1 669 014,59	0,00	0,00	428 578,40	0,00	2 097 592,99	
Zwiększenia, w tym:	9 394,00	0,00	0,00	0,00	0,00	9 394,00	
- nabycie	9 394,00	0,00	0,00	0,00	0,00	9 394,00	
- korekty aktualizujące wartość	0,00	0,00	0,00	0,00	0,00	0,00	
- przemieszczenie wewnętrzne	0,00	0,00	0,00	0,00	0,00	0,00	
Zmniejszenia, w tym:	0,00	0,00	0,00	55 000,00	0,00	55 000,00	
- sprzedaż	0,00	0,00	0,00	0,00	0,00	0,00	
- korekty aktualizujące wartość	0,00	0,00	0,00	0,00	0,00	0,00	
- przemieszczenie wewnętrzne	0,00	0,00	0,00	0,00	0,00	0,00	
- spłata pożyczki	0,00	0,00	0,00	55 000,00	0,00	0,00	
Stan na koniec okresu	1 678 408,59	0,00	0,00	373 578,40	0,00	2 051 986,99	
w tym w cenie nabycia	0,00	0,00	0,00	0,00	0,00	0,00	

Nota 2

Środki pieniężne i inne aktywa pieniężne

	2016	2015
1. Środki pieniężne w kasie	52 674,44	51 605,21
2. Środki pieniężne na rachunkach bankowych	437 434,97	114 593,54
3. Inne środki pieniężne	0,00	-3 000,00
4. Inne aktywa pieniężne	0,00	0,00
Razem	490 109,41	163 198,75

ce

Q.v.f

Nota 3

Struktura własności kapitału podstawowego oraz liczba i wartość nominalna subskrybowanych akcji

Struktura własności kapitału podstawowego (akcjonariusze posiadający co najmniej 5% akcji)	Seria/emisja	Liczba akcji/udziałów	Ilość głosów	Cena emisyjna akcji/udziałów	Wartość nominalna akcji/udziałów (w PLN)	Udział w kapitale podstawowym*
1. Piotr Sączuk	A,B,C,D,E,F,G	3 383 016,00	4 633 016,00	0,10	338 301,60	22,13
w tym uprzywilejowane	A	1 250 000,00	2 500 000,00	0,10	125 000,00	11,94
2. Wojciech Franczak	A,B,C,D,E,F,G	2 388 470,00	3 638 470,00	0,10	238 847,00	17,38
w tym uprzywilejowane	A	1 250 000,00	2 500 000,00	0,10	125 000,00	11,94
3. Artur Tomaszewski	A,B,C,D,E,F,G	2 539 049,00	3 789 049,00	0,10	253 904,90	18,09
w tym uprzywilejowane	A	1 250 000,00	2 500 000,00	0,10	125 000,00	11,94
4. Andrzej sączuk	A,B,C,D,E,F,G	1 250 000,00	2 500 000,00	0,10	125 000,00	11,94
w tym uprzywilejowane	A	1 250 000,00	2 500 000,00	0,10	125 000,00	11,94
5. Pozostali	B,C,D,E,F,G	6 379 465,00	6 379 465,00	0,10	637 946,50	30,47
Razem		15 940 000,00	20 940 000,00		1 594 000,00	100,00

* udział w kapitale podstawowym odpowiada udziałowi w ogólnej liczbie głosów

Nota 4

Powiązania składników aktywów w bilansie

Wyszczególnienie	Kwota brutto roku obrotowego	Odpisy aktualizujące wartość	Kwota brutto roku poprzedzającego	Odpisy aktualizujące wartość
1. Należności od jednostek powiązanych	0,00	0,00	172 360,73	172 360,73
a) długoterminowe	0,00	0,00	172 360,73	172 360,73
– z tytułu pożyczek i kredytów	0,00	0,00	172 360,73	172 360,73
– z tytułu kaucji gwarancyjnych	0,00	0,00	0,00	0,00
– z tytułu nabycia dłużnych papierów wartościowych	0,00	0,00	0,00	0,00
– inne należności	0,00	0,00	0,00	0,00
b) krótkoterminowe	0,00	0,00	0,00	0,00
– z tytułu pożyczek i kredytów	0,00	0,00	0,00	0,00
– z tytułu kaucji gwarancyjnych	0,00	0,00	0,00	0,00
– z tytułu nabycia dłużnych papierów wartościowych	0,00	0,00	0,00	0,00
– z tytułu dostaw i usług o okresie spłaty:	0,00	0,00	0,00	0,00
– do 12 miesięcy	0,00	0,00	0,00	0,00
– powyżej 12 miesięcy	0,00	0,00	0,00	0,00
– inne należności	0,00	0,00	0,00	0,00
2. Należności od pozostałych jednostek, w których jednostka posiada zaangażowanie w kapitale	0,00	0,00	0,00	0,00
a) długoterminowe	0,00	0,00	0,00	0,00
– z tytułu pożyczek i kredytów	0,00	0,00	0,00	0,00
– z tytułu kaucji gwarancyjnych	0,00	0,00	0,00	0,00
– z tytułu nabycia dłużnych papierów wartościowych	0,00	0,00	0,00	0,00
– inne należności	0,00	0,00	0,00	0,00
b) krótkoterminowe	0,00	0,00	0,00	0,00
– z tytułu pożyczek i kredytów	0,00	0,00	0,00	0,00
– z tytułu kaucji gwarancyjnych	0,00	0,00	0,00	0,00
– z tytułu nabycia dłużnych papierów wartościowych	0,00	0,00	0,00	0,00
– z tytułu dostaw i usług o okresie spłaty:	0,00	0,00	0,00	0,00
– do 12 miesięcy	0,00	0,00	0,00	0,00
– powyżej 12 miesięcy	0,00	0,00	0,00	0,00
– inne należności	0,00	0,00	0,00	0,00
3. Należności od pozostałych jednostek	1 600 960,16	18 914,50	3 752 418,74	18 914,50
a) długoterminowe	113 757,09	0,00	112 551,53	0,00
– z tytułu pożyczek i kredytów	0,00	0,00	0,00	0,00
– z tytułu kaucji gwarancyjnych	113 757,09	0,00	112 551,53	0,00
– z tytułu nabycia dłużnych papierów wartościowych	0,00	0,00	0,00	0,00
– inne należności	0,00	0,00	0,00	0,00
b) krótkoterminowe	1 487 203,07	18 914,50	3 639 867,21	18 914,50
– z tytułu pożyczek i kredytów	0,00	0,00	0,00	0,00
– z tytułu kaucji gwarancyjnych	0,00	0,00	0,00	0,00
– z tytułu nabycia dłużnych papierów wartościowych	0,00	0,00	0,00	0,00
– z tytułu dostaw i usług o okresie spłaty:	1 342 308,83	18 914,50	3 482 394,02	18 914,50
– do 12 miesięcy	1 342 308,83	18 914,50	3 482 394,02	18 914,50
– powyżej 12 miesięcy	0,00	0,00	0,00	0,00
– z tytułu podatków, dotacji, ceł, ubezpieczeń społecznych i zdrowotnych oraz innych tytułów publicznoprawnych	93 818,00	0,00	48 849,00	0,00
– inne należności	51 076,24	0,00	108 624,19	0,00
– dochodzone na drodze sądowej	0,00	0,00	0,00	0,00

Nota 5

Powiązania składników pasywów w bilansie

Wyszczególnienie	Kwota roku obrotowego	Kwota roku poprzedzającego
1. Zobowiązania od jednostek powiązanych	0,00	0,00
a) długoterminowe	0,00	0,00
– z tytułu pożyczek i kredytów	0,00	0,00
– z tytułu emisji dłużnych papierów wartościowych	0,00	0,00
– z tytułu innych zobowiązań finansowych	0,00	0,00
– z tytułu zobowiązań wekslowych	0,00	0,00
– inne	0,00	0,00
b) krótkoterminowe	0,00	0,00
– z tytułu pożyczek i kredytów	0,00	0,00
– z tytułu emisji dłużnych papierów wartościowych	0,00	0,00
– z tytułu innych zobowiązań finansowych	0,00	0,00
– z tytułu zobowiązań wekslowych	0,00	0,00
– z tytułu dostaw i usług o okresie wymagalności:	0,00	0,00
– do 12 miesięcy	0,00	0,00
– powyżej 12 miesięcy	0,00	0,00
– inne	0,00	0,00
2. Zobowiązania od pozostałych jednostek, w których jednostka posiada zaangażowanie w kapitale	0,00	0,00
a) długoterminowe	0,00	0,00
– z tytułu pożyczek i kredytów	0,00	0,00
– z tytułu emisji dłużnych papierów wartościowych	0,00	0,00
– z tytułu innych zobowiązań finansowych	0,00	0,00
– z tytułu zobowiązań wekslowych	0,00	0,00
– inne	0,00	0,00
b) krótkoterminowe	0,00	0,00
– z tytułu pożyczek i kredytów	0,00	0,00
– z tytułu emisji dłużnych papierów wartościowych	0,00	0,00
– z tytułu innych zobowiązań finansowych	0,00	0,00
– z tytułu zobowiązań wekslowych	0,00	0,00
– z tytułu dostaw i usług o okresie wymagalności:	0,00	0,00
– do 12 miesięcy	0,00	0,00
– powyżej 12 miesięcy	0,00	0,00
– inne	0,00	0,00
3. Zobowiązania od pozostałych jednostek	1 140 174,98	2 117 096,78
a) długoterminowe	84 715,04	0,00
– z tytułu pożyczek i kredytów	0,00	0,00
– z tytułu emisji dłużnych papierów wartościowych	0,00	0,00
– z tytułu innych zobowiązań finansowych	84 715,04	0,00
– z tytułu zobowiązań wekslowych	0,00	0,00
– inne	0,00	0,00
b) krótkoterminowe	1 055 459,94	2 117 096,78
– z tytułu pożyczek i kredytów	677 542,41	96 987,81
– z tytułu emisji dłużnych papierów wartościowych	0,00	155 000,00
– z tytułu innych zobowiązań finansowych	27 821,54	627 390,50
– z tytułu dostaw i usług o okresie wymagalności:	188 817,93	558 960,11
– do 12 miesięcy	188 817,93	558 960,11
– powyżej 12 miesięcy	0,00	0,00
– z tytułu zaliczek otrzymanych na dostawy i usługi	0,00	0,00
– z tytułu zobowiązań wekslowych	0,00	0,00
– z tytułu podatków, ceł, ubezpieczeń społecznych i zdrowotnych oraz innych tytułów publicznoprawnych	161 278,06	678 686,64
– z tytułu wynagrodzeń	0,00	0,00
– inne	0,00	71,72

Nota 6

Zmiana stanu aktywów z tytułu odroczonego podatku dochodowego

	2016	2015
1. Stan aktywów z tytułu odroczonego podatku dochodowego na początek okresu, w tym:	512 418,00	535 079,00
a) odniesionych na wynik finansowy w kwocie netto	512 418,00	535 079,00
– wartość brutto	512 418,00	535 079,00
b) odniesionych na kapitał własny	0,00	0,00
– wartość brutto	0,00	0,00
– wartość odpisów aktualizujących	0,00	0,00
c) odniesionych na wartość firmy lub ujemną wartość firmy	0,00	0,00
– wartość brutto	0,00	0,00
– wartość odpisów aktualizujących	0,00	0,00
2. Zwiększenia	519 170,00	512 418,00
a) odniesione na wynik finansowy okresu w związku z ujemnymi różnicami przejściowymi	408 320,00	413 885,00
– odpis aktualizujący wartość akcji w firmie Billnet S.A. 317.183,20zł.	60 265,00	60 265,00
– rezerwa na świadczenia emerytalne	5 396,00	5 396,00
– podatek od przychodów przyszłych okresów	228 488,00	302 763,00
– odsetki do zapłaty	0,00	1 089,00
– rezerwa na badanie sprawozdania finansowego 16.000,-zł.	3 040,00	3 040,00
– odpis aktualizujący należną pożyczkę (172.360,73)	32 749,00	32 749,00
- pozostałe	0,00	8 583,00
- poniesione koszty dot. przychodów zarachowanych nad zafakturowanymi	57 000,00	0,00
- raty leasingu operacyjnego według pdop do odliczenia	21 382,00	0,00
-	0,00	0,00
b) odniesione na wynik finansowy okresu w związku ze stratą podatkową (z tytułu)	110 850,00	98 533,00
– strata podatkowa z roku 2014	3 322,00	3 322,00
– strata podatkowa z roku 2013	95 211,00	95 211,00
– strata podatkowa z roku 2016	12 317,00	0,00
– odpisy aktualizujące wartość aktywów z tytułu odroczonego podatku dochodowego	0,00	0,00
c) odniesione na kapitał własny w związku z ujemnymi różnicami przejściowymi	0,00	0,00
– ...	0,00	0,00
– ...	0,00	0,00
– ...	0,00	0,00
– odpisy aktualizujące wartość aktywów z tytułu odroczonego podatku dochodowego	0,00	0,00
d) odniesione na kapitał własny w związku ze stratą podatkową (z tytułu)	0,00	0,00
– ...	0,00	0,00
– ...	0,00	0,00
– ...	0,00	0,00
– odpisy aktualizujące wartość aktywów z tytułu odroczonego podatku dochodowego	0,00	0,00
e) odniesione na wartość firmy lub ujemną wartość firmy w związku z ujemnymi różnicami przejściowymi (z tytułu)	0,00	0,00
– ...	0,00	0,00
– ...	0,00	0,00
– ...	0,00	0,00
– odpisy aktualizujące wartość aktywów z tytułu odroczonego podatku dochodowego	0,00	0,00
3. Zmniejszenia	512 418,00	535 079,00
a) odniesione na wynik finansowy okresu w związku z ujemnymi różnicami przejściowymi (z tytułu)	413 885,00	338 014,00
– odpis aktualizujący należną pożyczkę	32 749,00	32 749,00
– odpis aktualizujący wartość akcji w firmie Billnet S.A.	60 265,00	60 265,00
- rezerwa na badanie sprawozdania finansowego	3 040,00	3 040,00
- rezerwa na świadczenia emerytalne	5 396,00	5 396,00
- podatek od przychodów przyszłych okresów	302 763,00	0,00
- niezapłacone przeterminowane zobowiązania	0,00	39 513,00
- niezapłacone składki ZUS	0,00	94 451,00
- pozostałe	8 583,00	0,00
- poniesione koszty dot. przychodów zarachowanych nad zafakturowanymi	0,00	102 600,00
- odsetki do zapłaty	1 089,00	0,00
– odpisy aktualizujące wartość aktywów z tytułu odroczonego podatku dochodowego	0,00	0,00
b) odniesione na wynik finansowy okresu w związku ze stratą podatkową (z tytułu)	98 533,00	197 065,00
– strata podatkowa z roku 2014	3 322,00	6 643,00
– strata podatkowa z roku 2013	95 211,00	190 422,00
– ...	0,00	0,00
– odpisy aktualizujące wartość aktywów z tytułu odroczonego podatku dochodowego	0,00	0,00
c) odniesione na kapitał własny w związku z ujemnymi różnicami przejściowymi (z tytułu)	0,00	0,00
– ...	0,00	0,00
– ...	0,00	0,00
– ...	0,00	0,00
– odpisy aktualizujące wartość aktywów z tytułu odroczonego podatku dochodowego	0,00	0,00
d) odniesione na kapitał własny w związku ze stratą podatkową (z tytułu)	0,00	0,00
– ...	0,00	0,00
– ...	0,00	0,00
– ...	0,00	0,00
– odpisy aktualizujące wartość aktywów z tytułu odroczonego podatku dochodowego	0,00	0,00
e) odniesione na wartość firmy lub ujemną wartość firmy w związku z ujemnymi różnicami przejściowymi (z tytułu)	0,00	0,00
– ...	0,00	0,00
– ...	0,00	0,00
– ...	0,00	0,00
– odpisy aktualizujące wartość aktywów z tytułu odroczonego podatku dochodowego	0,00	0,00
4. Stan aktywów z tytułu odroczonego podatku dochodowego na koniec okresu, razem, w tym:	519 170,00	512 418,00
a) odniesionych na wynik finansowy	519 170,00	512 418,00
– wartość brutto	519 170,00	512 418,00
b) odniesionych na kapitał własny	0,00	0,00
– wartość brutto	0,00	0,00
c) odniesionych na wartość firmy lub ujemną wartość firmy	0,00	0,00
– wartość brutto	0,00	0,00
5. Przepuszczalna wysokość aktywów z tytułu odroczonego podatku dochodowego, związanych z inwestycjami w jednostkach zależnych, współzależnych i stowarzyszonych, których dokładne ustalenie nie jest wykonalne (pkt 16.8. i 16.12. KSR nr 2). W tym przypadku podaje się również informację o wartości różnic przejściowych dotyczących tych inwestycji	0,00	0,00
6. Określenie przyczyn, dla których jednostka nie dokonała odpisów aktualizujących aktywa z tytułu odroczonego podatku dochodowego	0,00	0,00
7. łączna kwota różnic przejściowych związanych z inwestycjami na które nie utworzono rezerwy na podatek odroczone, w tym w:	0,00	0,00
– w jednostkach podporządkowanych	0,00	0,00
– w oddziałach	0,00	0,00
– we wspólnych przedsięwzięciach	0,00	0,00

Nota 7

Zmiana stanu rezerwy z tytułu odroczonego podatku dochodowego

	2016	2015
1. Stan rezerwy z tytułu odroczonego podatku dochodowego na początek okresu, w tym:	137 284,00	130 384,00
a) odniesionej na wynik finansowy	137 284,00	130 384,00
b) odniesionej na kapitał własny	0,00	0,00
c) odniesionej na wartość firmy lub ujemną wartość firmy	0,00	0,00
2. Zwiększenia	195 408,00	137 284,00
a) odniesione na wynik finansowy okresu z tytułu dodatnich różnic przejściowych (z tytułu)	195 408,00	137 284,00
– nadwyżka zarachowanych przychodów nad zafakturowanymi z tyt. kontraktu	189 056,00	131 161,00
– naliczone odsetki od pożyczki i kaucji (33.430,56zł)	6 352,00	6 123,00
– ...	0,00	0,00
b) odniesione na kapitał własny w związku z dodatnimi różnicami przejściowymi (z tytułu)	0,00	0,00
– ...	0,00	0,00
– ...	0,00	0,00
– ...	0,00	0,00
c) odniesione na wartość firmy lub ujemną wartość firmy w związku z dodatnimi różnicami przejściowymi (z tytułu)	0,00	0,00
– ...	0,00	0,00
– ...	0,00	0,00
– ...	0,00	0,00
3. Zmniejszenia	137 284,00	130 384,00
a) odniesione na wynik finansowy okresu w związku z dodatnimi różnicami przejściowymi	137 284,00	130 384,00
– naliczone odsetki od pożyczki i kaucji	6 123,00	2 324,00
– nadwyżka zarachowanych przychodów nad zafakturowanymi z tyt. kontraktu	131 161,00	128 060,00
– ...	0,00	0,00
b) odniesione na kapitał własny w związku z dodatnimi różnicami przejściowymi	0,00	0,00
– ...	0,00	0,00
– ...	0,00	0,00
– ...	0,00	0,00
c) odniesione na wartość firmy lub ujemną wartość firmy w związku z dodatnimi różnicami przejściowymi (z tytułu)	0,00	0,00
– ...	0,00	0,00
– ...	0,00	0,00
– ...	0,00	0,00
4. Stan rezerwy z tytułu odroczonego podatku dochodowego na koniec okresu, razem, w tym:	0,00	0,00
a) odniesionej na wynik finansowy	195 408,00	137 284,00
b) odniesionej na kapitał własny	195 408,00	137 284,00
c) odniesionej na wartość firmy lub ujemną wartość firmy	0,00	0,00
5. Przepuszczalna wysokość rezerwy z tytułu odroczonego podatku dochodowego, związanych z inwestycjami w jednostkach zależnych, współzależnych i stowarzyszonych, których dokładne ustalenie nie jest wykonalne (pkt 16.8. i 16.12. KSR nr 2). W tym przypadku podaje się również informację o wartości różnic przejściowych dotyczących tych inwestycji.	0,00	0,00

8

Nota 8**Informacje o transakcjach z jednostkami powiązаными**

Opis transakcji	Nazwa spółki	2016	2015
za najem lokalu biurowego na łączną kwotę brutto od Suntech S.A.	Billnet S.A.	7 084,80	7 084,80
za usługi i towary handlowe brutto od Suntech S.A.	Billnet S.A.	0,00	2 102 070,00
udzielona pożyczka dla Billnet S.A. przez Suntech S.A.	Billnet S.A.	0,00	304 860,00
spłacona pożyczka przez Billnet. S.A. na rzecz Suntech S.A.	Billnet S.A.	55 000,00	314 382,10
		0,00	0,00



Nota 9

Wykaz spółek, w których jednostka posiada zaangażowanie w kapitale lub 20% w ogólnej liczbie głosów w organie stanowiącym spółki

Nazwa i siedziba Spółki	Udział procentowy w ogólnej liczbie głosów w organie stanowiącym spółki	Procent posiadanego zaangażowania w kapitale	Kwota kapitału własnego spółki	Wynik finansowy netto za ostatni rok obrotowy danej spółki
Billnet S.A.	57,04	57,04	-451 437,68	-12 669,52
Suntech Technologies Inc.	100,00	100,00	1 671,09	-8 908,16

Nota 10

Kursy dewiz przyjęte do wyceny pozycji sprawozdania finansowego wyrażonych w walutach obcych

Waluta	kurs dla okresu sprawozdawczego	kurs dla okresu poprzedzającego
Euro	4,4240	4,2615
USD	4,1793	3,9011

Nota 11

Struktura środków pieniężnych do rachunku przepływów pieniężnych

Pozycja A.II.3. Odsetki i udziały w zyskach (dywidendy)	2016	2015
Odsetki od lokat powyżej 3 miesięcy	0,00	0,00
Odsetki od udzielony pożyczek	11 809,00	15 863,78
Odsetki od kredytów	11 606,73	42 989,27
Otrzymane i zarachowane dywidendy	0,00	0,00
Zapłacone i zarachowane dywidendy	0,00	0,00
Pozostałe odsetki	4 471,64	17 906,11
Razem odsetki	27 887,37	76 759,16

Pozycja A.II.5. Zmiana stanu rezerw na zobowiązania	2016	2015
Rezerwa z tytułu odroczonego podatku dochodowego	195 408,00	137 284,00
Rezerwa na świadczenia emerytalne i podobne	28 400,00	28 400,00
Pozostałe rezerwy	75 579,52	291 617,56
Razem	299 387,52	457 301,56
Zmiana stanu	-157 914,04	247 612,42

Pozycja A.II.6. Zmiana stanu zapasów	2016	2015
Ogółem zapasy	48 280,00	48 280,00
Koszty zakupu	0,00	0,00
Aktualizacja wyceny zapasów	0,00	0,00
Razem	48 280,00	48 280,00
Zmiana stanu, w tym:	0,00	114 149,18
Zmiana stanu z tytułu wkładu niepieniężnego otrzymanego(-)/przekazanego(+) w postaci składników majątku obrotowego (zapasów)	0,00	0,00

Pozycja A.II.7. Zmiana stanu należności	2016	2015
Należności długoterminowe	113 757,09	112 551,53
Należności krótkoterminowe od jednostek powiązanych	0,00	0,00
Należności krótkoterminowe od pozostałych jednostek, w których jednostka posiada zaangażowanie w kapitale	0,00	0,00
Należności krótkoterminowe od pozostałych jednostek	1 468 288,57	3 620 952,71
Razem należności	1 582 045,66	3 733 504,24
Zmiana stanu należności	2 151 458,58	-1 840 467,72

Pozycja A.II.8. Zmiana stanu zobowiązań krótkoterminowych, bez kredytów i pożyczek	2016	2015
Zobowiązania krótkoterminowe wobec jednostek powiązanych	0,00	0,00
Zobowiązania krótkoterminowe wobec pozostałych jednostek, w których jednostka posiada zaangażowanie w kapitale	0,00	0,00
Zobowiązania krótkoterminowe wobec pozostałych jednostek	1 140 174,98	2 117 096,78
Fundusze specjalne	220 582,48	233 503,13
Razem zobowiązania, w tym:	1 360 757,46	2 350 599,91
Zobowiązania z tytułu zakupu wartości niematerialnych i prawnych i środków trwałych	0,00	0,00
Zobowiązania z tytułu zakupu inwestycji w nieruchomości i wartości niematerialne i prawne	0,00	0,00
Inne zobowiązania z tytułu działalności inwestycyjnej	0,00	0,00
Razem zobowiązania z działalności inwestycyjnej	0,00	0,00
Zobowiązania z tytułu nabycia (akcji) własnych	0,00	0,00
Zobowiązania z tytułu dywidend i innych wypłat na rzecz właścicieli	0,00	0,00
Zobowiązania inne niż wypłaty na rzecz właścicieli, z tytułu podziału zysku	0,00	0,00
Zobowiązania z tytułu dłużnych papierów wartościowych	0,00	155 000,00
Inne zobowiązania finansowe	0,00	627 390,50
Zobowiązania z tytułu umów leasingu finansowego	112 536,58	0,00
Zobowiązania z tytułu kredytów i pożyczek	677 542,41	96 987,81
Razem zobowiązania z działalności finansowej	790 078,99	879 378,31
Zobowiązania z tytułu podatku dochodowego odnieszonego bezpośrednio na kapitał (fundusz) własny	0,00	0,00
Zobowiązania z działalności operacyjnej	570 678,47	1 471 221,60
Zmiana stanu zobowiązań	-900 543,13	-1 220 230,79

Pozycja A.II.9. Zmiana stanu rozliczeń międzyokresowych	2016	2015
Długoterminowe rozliczenia międzyokresowe	519 170,00	512 418,00
Krótkoterminowe rozliczenia międzyokresowe	1 112 959,55	709 464,49
Razem	1 632 129,55	1 221 882,49
1. Zmiana stanu	-410 247,06	13 391,21
Ujemna wartość firmy	0,00	0,00
Długoterminowe rozliczenia międzyokresowe (pasywa)	938 928,40	1 602 328,40
Krótkoterminowe rozliczenia międzyokresowe (pasywa)	849 720,00	295 520,00
Razem	1 788 648,40	1 897 848,40
2. Zmiana stanu	-109 200,00	1 489 232,72
Ogółem zmiana stanu rozliczeń międzyokresowych (1+2)	-519 447,06	1 502 623,93

Pozycja A.II.10. Inne korekty	2016	2015
Niepieniężne straty spowodowane zdarzeniami losowymi w składnikach działalności inwestycyjnej (plus)	0,00	0,00

Odpisy netto z tytułu utraty wartości, korygujące wartość składników aktywów trwałych oraz krótkoterminowych aktywów finansowych (plus lub minus)	0,00	0,00
Umorzenie zaciągniętych kredytów i pożyczek (minus)	0,00	0,00
Umorzenie pożyczek długoterminowych (plus)	0,00	0,00
Odpisanie wartości środków trwałych w budowie, które nie dały efektu gospodarczego	0,00	0,00
Pozostałe	0,00	0,00
Razem	0,00	0,00
Zmiana stanu	0,00	0,00

Pozycja E. Bilansowa zmiana środków pieniężnych	2016	2015
Środki pieniężne w kasie	52 674,44	51 605,21
Środki pieniężne na rachunkach bankowych	437 434,97	114 593,54
Lokaty bankowe do 3 miesięcy	0,00	0,00
Ekwiwalenty środków pieniężnych, w tym	0,00	-3 000,00
– czeki	0,00	0,00
– weksle	0,00	0,00
– inne	0,00	-3 000,00
Razem środki pieniężne oraz ekwiwalenty środków pieniężnych	490 109,41	163 198,75
Zmiana środków pieniężnych oraz ekwiwalentów środków pieniężnych	326 910,66	114 483,46
Wycena bilansowa środków pieniężnych	0,00	0,00
Zmiana stanu środków pieniężnych z tytułu różnic kursowych	53,02	3,77
Środki pieniężne o ograniczonej możliwości dysponowania	0,00	69 195,42

2

[Handwritten signature]

Nota 12

Przeciętne w roku obrotowym zatrudnienie w grupach zawodowych

	Przeciętna liczba zatrudnionych w roku obrotowym	Przeciętna liczba zatrudnionych w roku poprzedzającym
Ogółem, z tego:	39,83	37,67
– pracownicy umysłowi (na stan. nierobotniczych)	38,83	36,67
– pracownicy fizyczni (na stan. robotniczych)	1,00	1,00
– uczniowie	0,00	0,00
– osoby wykonujące pracę nakładczą	0,00	0,00
– osoby korzystające z urlopow wychowawczych lub bezpłatnych	0,00	0,00

Nota 13

Należne lub wypłacone wynagrodzenia osobom wchodzącym w skład organów zarządzających, nadzorujących i administrujących za rok obrotowy

Wynagrodzenia	2016	2015
I. Wypłacone lub należne wynagrodzenia osobom wchodzącym w skład organów zarządzających, w tym:	180 765,84	192 000,00
1. Wynagrodzenie	180 765,84	192 000,00
Zarządu	180 765,84	192 000,00
(pełniona funkcja)	0,00	0,00
(pełniona funkcja)	0,00	0,00
2. Nagrody i wynagrodzenie z zysku	0,00	0,00
(pełniona funkcja)	0,00	0,00
(pełniona funkcja)	0,00	0,00
(pełniona funkcja)	0,00	0,00
II. Wypłacone lub należne wynagrodzenia osobom wchodzącym w skład organów nadzorujących, w tym:	14 850,00	16 095,30
1. Wynagrodzenie	14 850,00	16 095,30
Rady Nadzorczej	14 850,00	16 095,30
(pełniona funkcja)	0,00	0,00
(pełniona funkcja)	0,00	0,00
2. Nagrody i wynagrodzenie z zysku	0,00	0,00
(pełniona funkcja)	0,00	0,00
(pełniona funkcja)	0,00	0,00
(pełniona funkcja)	0,00	0,00
III. Wypłacone lub należne wynagrodzenia osobom wchodzącym w skład organów administrujących, w tym:	0,00	0,00
1. Wynagrodzenie	0,00	0,00
(pełniona funkcja)	0,00	0,00
(pełniona funkcja)	0,00	0,00
(pełniona funkcja)	0,00	0,00
2. Nagrody i wynagrodzenie z zysku	0,00	0,00
(pełniona funkcja)	0,00	0,00
(pełniona funkcja)	0,00	0,00
(pełniona funkcja)	0,00	0,00
RAZEM	195 615,84	208 095,30

Komentarz:

Wypłata w 2016r. z tytułu umów cywilno-prawnych dla Zarządu - 723.240pln brutto.

Nota 14

Wynagrodzenia biegłego rewidenta lub podmiotu uprawnionego do badania sprawozdań finansowych, wypłacone lub należne za rok obrotowy

Wyszczególnienie	Data umowy dotycząca okresu sprawozdawczego	Okres trwania umowy dotyczącej okresu sprawozdawczego	2016	2015
Obowiązkowe badanie rocznego sprawozdania finansowego	16.01.2017R.	badanie sprawozdania za 2016r.	16 000,00	16 000,00
Inne usługi poświadczające			0,00	0,00
Usługi doradztwa podatkowego			0,00	0,00
Skonsolidowane sprawozdanie finansowe	16.01.2017R.	badanie sprawozdania za 2016r.	4 000,00	4 000,00
Pozostałe usługi			0,00	0,00
Razem			20 000,00	20 000,00

Nota 15

Fundusze specjalne

Tytuł	2016	2015
Fundusz socjalny	220 582,48	233 503,13
Zakładowy fundusz rehabilitacji osób niepełnosprawnych	0,00	0,00
Fundusz remontowy w spółdzielni mieszkaniowej	0,00	0,00
...	0,00	0,00
Razem	220 582,48	233 503,13

Nota 16

Struktura rzeczowa i terytorialna przychodów netto ze sprzedaży towarów i produktów

	od jednostek pozostałych	od jednostek pozostałych
1. Sprzedaż usług (struktura rzeczowa)	9 116 910,32	10 969 908,05
– usługi informatyczne	9 116 910,32	10 969 908,05
– ...	0,00	0,00
– ...	0,00	0,00
2. Sprzedaż materiałów (struktura rzeczowa)	0,00	0,00
– ...	0,00	0,00
– ...	0,00	0,00
– ...	0,00	0,00
3. Sprzedaż towarów (struktura rzeczowa)	0,00	821 895,23
– ...	0,00	0,00
– ...	0,00	0,00
– sprzęt komputerowy	0,00	821 895,23
4. Sprzedaż produktów lub innych usług (struktura rzeczowa)	0,00	0,00
– ...	0,00	0,00
– ...	0,00	0,00
– ...	0,00	0,00
5. Inne przychody ze sprzedaży (struktura rzeczowa)	0,00	0,00
– ...	0,00	0,00
– ...	0,00	0,00
– ...	0,00	0,00
RAZEM	9 116 910,32	11 791 803,28
w tym:		
Sprzedaż dla odbiorców krajowych	4 032 798,17	9 594 124,13
– produkty/usługi	4 032 798,17	8 772 228,90
– towary	0,00	821 895,23
Sprzedaż eksportowa	4 203 069,04	1 649 499,99
– produkty/usługi	4 203 069,04	1 649 499,99
– towary	0,00	0,00
Sprzedaż wewnątrzunijna	881 043,11	548 179,16
– produkty/usługi	881 043,11	548 179,16
– towary	0,00	0,00

Raport z badania
skonsolidowanego sprawozdania finansowego

**Grupy Kapitałowej
„SUNTECH” S.A.**

**ul. Puławska 107
02-595 Warszawa**

za rok obrotowy
od 1 stycznia 2016 roku
do 31 grudnia 2016 roku

WARSZAWA, maj 2017 r.

SPIS TREŚCI

I. INFORMACJE OGÓLNE	2
1. Dane identyfikujące jednostki wchodzące w skład Grupy Kapitałowej	2
2. Skład Grupy Kapitałowej	3
3. Informacje o skonsolidowanym sprawozdaniu finansowym za rok poprzedni	5
4. Dane identyfikujące podmiot uprawniony i kluczowego biegłego rewidenta przeprowadzającego badanie skonsolidowanego sprawozdania finansowego	5
II. WYNIK FINANSOWY ORAZ SYTUACJA MAJĄTKOWA I FINANSOWA GRUPY KAPITAŁOWE	7
1. Skonsolidowany bilans.....	7
2. Skonsolidowany rachunek zysków i strat (porównawczy)	8
3. Podstawowe wskaźniki finansowe	9
III. INFORMACJE SZCZEGÓŁOWE	10
1. Informacje na temat badanego skonsolidowanego sprawozdania finansowego	10
2. Dokumentacja konsolidacyjna	11
3. Kompletność i poprawność sporządzenia dodatkowych informacji i objaśnień oraz sprawozdania z działalności Grupy Kapitałowej	12
IV. INFORMACJE I USTALENIA KOŃCOWE	13

I. INFORMACJE OGÓLNE

1. Dane identyfikujące jednostki wchodzące w skład Grupy Kapitałowej

Spółka Dominująca Grupy Kapitałowej działa pod firmą SUNTECH S.A., Siedziba Spółki mieści się w Warszawie, przy ul. Puławskiej 107, 02-595 Warszawa.

Spółka Dominująca prowadzi działalność w formie spółki akcyjnej.

Zgodnie z odpisem aktualnym z Rejestru Przedsiębiorców z dnia 11 kwietnia 2017 roku Spółka Dominująca została zarejestrowana w Krajowym Rejestrze Sądowym prowadzonym przez Sąd Rejonowy dla m. st. Warszawy w Warszawie, XIII Wydział Gospodarczy Krajowego Rejestru Sądowego pod numerem 0000303450 w dniu 14 kwietnia 2008 r. Podstawą wpisu do rejestru był akt notarialny z dnia 28 marca 2008 roku sporządzony przez notariusza Jacka Kuda prowadzącego Kancelarię Notarialną w Warszawie przy Al. Jerozolimskich 99/3 (Rep. A. nr 1719/2008), zawierający uchwałę Nadzwyczajnego Zgromadzenia Wspólników Spółki o przekształcenie Spółki SUNTECH Sp. z o.o. w Spółkę SUNTECH S.A.

Spółka została zawiązana na czas nieoznaczony.

Zakres przedmiotowy działalności Spółki Dominującej był zgodny z zarejestrowanym i obejmował w szczególności:

- Działalność związana z oprogramowaniem (PKD 62.01.Z);
- Działalność związana z doradztwem w zakresie informatyki (PKD 62.02.Z);
- Działalność związana z zarządzaniem urządzeniami informatycznymi (PKD 62.03.Z);
- Pozostała działalność usługowa w zakresie technologii informatycznych i komputerowych (PKD 62.09.Z);
- Przetwarzanie danych, zarządzanie stronami internetowymi (hosting) i podobna działalność (PKD 63.11. Z);
- Działalność portali internetowych (PKD 63.12.Z);
- Działalność agencji informacyjnych (PKD 63.91.Z);
- Pozostała działalność usługowa w zakresie informacji, gdzie indziej niesklasyfikowana (PKD 63.99.Z);
- Badania naukowe i prace rozwojowe w dziedzinie biotechnologii (PKD 72.11.Z).

W badanym roku obrotowym działalność prowadzona przez Spółkę Dominującą nie wykraczała poza zakres wynikający ze Statutu Spółki.

Spółka Dominująca działa na podstawie:

- Statutu SUNTECH S.A.,
- Kodeksu Spółek Handlowych.

Spółka Dominująca posiada następujące numery identyfikacyjne:

- REGON 011325771 nadany przez Wojewódzki Urząd Statystyczny;
- NIP 113-01-16-894 nadany przez Urząd Skarbowy Warszawa Mokotów.

Kapitał Zakładowy Spółki Dominującej według stanu na dzień 31 grudnia 2016 r. wyniósł 1 594 000 PLN i dzielił się na 15 940 000 szt. akcji o wartości nominalnej 0,10 PLN każda obejmujących:

- 5.000.000 akcji serii A - imiennych uprzywilejowanych co do głosu,
- 5.000.000 akcji serii B - zwykłych na okaziciela,
- 333.000 akcji serii C - zwykłych na okaziciela,
- 578.220 akcji serii D - zwykłych na okaziciela,
- 4.000.000 akcji serii E - zwykłych na okaziciela,
- 288.780 akcji serii F - zwykłych na okaziciela,
- 740.000 akcji serii G - zwykłych na okaziciela.

Akcje serii A i B o wartości ogółem 1 000 000 PLN zostały opłacone majątkiem Spółki SUNTECH Sp. z o.o.

Akcje serii B, C, D, E, F i G zostały wprowadzone do obrotu zorganizowanego w Alternatywnym Systemie Obrotu „New Connect” prowadzonego w oparciu o przepisy Ustawy z dnia 29 lipca 2005 r. o obrocie instrumentami finansowymi (Dz.U. 183 poz. 1538 z późn. zm.) przez Giełdę Papierów Wartościowych S.A. z siedzibą w Warszawie.

Kapitał zakładowy wykazany w sprawozdaniu finansowym jest zgodny z wyciągiem z KRS i statutem Spółki.

W badanym roku obrotowym oraz do dnia zakończenia badania nie wystąpiły zmiany w wysokości kapitału zakładowego Spółki.

Kapitał własny Grupy Kapitałowej na dzień 31 grudnia 2016 roku wynosił 793 089,94 PLN
Rokiem obrotowym Grupy Kapitałowej jest rok kalendarzowy.

Na dzień bilansowy Spółkę Dominującą reprezentował Zarząd w składzie:

- Pan Piotr Saczuk – Prezes Zarządu,
- Pan Wojciech Franczak – Wiceprezes Zarządu.

W roku badanym i do dnia zakończenia badania nie miały miejsca zmiany w składzie Zarządu Spółki Dominującej.

2. Skład Grupy Kapitałowej

W skład Grupy Kapitałowej wchodzi następujące jednostki zależne:

- SUNTECH TECHNOLOGIES INC. z siedzibą w Atlancie (USA) (100% udziału w kapitale),
- BillNet S.A. z siedzibą w Warszawie (57,04% udziału w kapitale),

Na dzień bilansowy Jednostka Dominująca sprawowała kontrolę nad jednostkami zależnymi przedstawionymi w zestawieniu tabelarycznym, które zostały objęte skonsolidowanym sprawozdaniem finansowym.

- Spółki objęte konsolidacją metodą pełną:

Nazwa i siedziba podmiotu	% kapitału posiadanego przez Suntech	Przedmiot działalności	Wartość kapitału podstawowego w PLN	Rodzaj jednostki w Grupie Kapitałowej	Podmiot przeprowadzający badania sprawozdania finansowego i rodzaj opinii	Data opinii
SUNTECH S.A.	-	działalność w zakresie oprogramowania	1 594 000,00	dominująca	NOWY AUDYT Zofia Kucharczyk-Dzioba Opinia bez zastrzeżeń	12.04.2017
SUNTECH Technologies Inc z siedzibą w Atlancie 2255 Peachtree Road NE # 623, GA 30309-1101 USA	100%	działalność w zakresie oprogramowania	417,193	zależna	Brak obowiązku badania	-
BillNet S.A. z siedzibą z Warszawy, przy ul. Puławskiej 107, kod 02-595	57,04%	działalność w zakresie oprogramowania	1 550 000,00	zależna	NOWY AUDYT Zofia Kucharczyk-Dzioba Opinia z objaśnieniem	3.03.2017

a) Jednostka dominująca SUNTECH S.A.

Sprawozdanie finansowe Spółki Dominującej SUNTECH S.A. za rok obrotowy od 1 stycznia do 31 grudnia 2016 roku zostało zbadane przez NOWY AUDYT Zofia Kucharczyk-Dzioba i uzyskało w dniu 12 kwietnia 2017 roku opinię bez zastrzeżeń.

b) Spółka zależna SUNTECH Technologies Inc.

Sprawozdanie finansowe Spółki nie podlegało obowiązkowi badania przez biegłego rewidenta.

c) Spółka zależna - BillNet S.A.

W oparciu o przeprowadzone badanie sprawozdania finansowego Spółki BillNet S.A. sporządzonego na dzień 31 grudnia 2016 roku została wydana przez NOWY AUDYT Zofia Kucharczyk-Dzioba w dniu 3 marca 2017 r. opinia z objaśnieniem dotyczącym występowania ujemnych kapitałów własnych w następującym brzmieniu:

„Nie zgłaszając zastrzeżeń do prawidłowości i rzetelności zbadanego sprawozdania finansowego zwracamy uwagę, że bilans Spółki sporządzony na dzień 31.12.2016 wykazuje straty z lat ubiegłych przewyższające łączną sumę kapitału zapasowego oraz 1/3 kapitału akcyjnego Spółki o kwotę 1.472.101,50 PLN. W związku z powyższym zgodnie z art. 397 Kodeksu Spółek Handlowych Zarząd Spółki jest zobowiązany niezwłocznie zwołać Walne Zgromadzenie Akcjonariuszy celem podjęcia uchwały dotyczącej dalszego istnienia BillNet S.A”.

Spółka zależna STI objęta skonsolidowanym sprawozdaniem finansowym, której sprawozdanie finansowe nie podlegało badaniu stanowi odpowiednio 0,04% sumy bilansowej oraz 0% przychodów ze sprzedaży wykazanych w skonsolidowanym sprawozdaniu finansowym.

3. Informacje o skonsolidowanym sprawozdaniu finansowym za rok poprzedni

Podstawą otwarcia ksiąg rachunkowych było skonsolidowane sprawozdanie finansowe Grupy Kapitałowej „SUNTECH” S.A. sporządzone za okres od 1 stycznia 2015 roku do 31 stycznia 2015 roku, które zostało zbadane przez NOWY AUDYT Zofia Kucharczyk-Dzioba z siedzibą w Warszawie przy ul. Stryjeńskich 10/216, wpisaną jako podmiot uprawniony do badania sprawozdań finansowych pod pozycją 3964. Biegły rewident wydał o tym sprawozdaniu opinię bez zastrzeżeń.

Skonsolidowane Sprawozdanie finansowe Grupy Kapitałowej „SUNTECH” S.A. za okres od 1 stycznia 2015 roku do 31 stycznia 2015 roku zostało zatwierdzone przez Zwyczajne Walne Zgromadzenie Spółki pod firmą SUNTECH S.A. uchwałą nr 13 z dnia 15 czerwca 2016 roku.

Skonsolidowane Sprawozdanie finansowe Grupy Kapitałowej za rok 2015 złożono do Sądu Rejonowego w Warszawie, XIII Wydział Gospodarczy Krajowego Rejestru Sądowego w dniu 23 czerwca 2016 roku. Informacja o wpisie do KRS jest automatycznie przekazywana do publikacji w Monitorze Sądowym i Gospodarczym.

4. Dane identyfikujące podmiot uprawniony i kluczowego biegłego rewidenta przeprowadzającego badanie skonsolidowanego sprawozdania finansowego

NOWY AUDYT Zofia Kucharczyk-Dzioba z siedzibą w Warszawie ul. Stryjeńskich 10/216 jest podmiotem uprawnionym do badania sprawozdań finansowych, wpisanym na listę prowadzoną przez Krajową Radę Biegłych Rewidentów pod nr 3964.

Badanie skonsolidowanego sprawozdania finansowego zostało przeprowadzone na podstawie umowy zawartej w dniu 16 stycznia 2017 roku pomiędzy SUNTECH S.A. jako zleceniodawcą, a NOWY AUDYT Zofia Kucharczyk-Dzioba wpisany na listę podmiotów uprawnionych do badania sprawozdań finansowych pod numerem 3964 jako zleceniobiorcą.

W imieniu podmiotu uprawnionego, badanie przeprowadził Kluczowy Biegły Rewident Zofia Kucharczyk-Dzioba wpisana do rejestru biegłych rewidentów pod numerem 9463.

NOWY AUDYT Zofia Kucharczyk-Dzioba jako podmiot uprawniony, został wybrany do badania skonsolidowanego sprawozdania finansowego Grupy Kapitałowej „SUNTECH” S.A. za rok obrotowy od 1 stycznia 2016 roku do 31 grudnia 2016 roku przez Radę Nadzorczą Suntech S.A. uchwałą nr 2 z dnia 14 grudnia 2016 r.

Oświadczamy, że NOWY AUDYT Zofia Kucharczyk-Dzioba jako podmiot uprawniony oraz kluczowy biegły rewident przeprowadzający badanie w jego imieniu spełniają warunki do wyrażenia bezstronnej i niezależnej opinii o badanym skonsolidowanym sprawozdaniu finansowym - zgodnie z art. 56 ust 3 i 4 ustawy o biegłych rewidentach i ich samorządzie, podmiotach uprawnionych do badania sprawozdań finansowych oraz o nadzorze publicznym (Dz. U. z 2016 roku poz.1000).

Badanie zostało przeprowadzone w siedzibie Spółki Dominującej w okresie od 4-11 maja 2017 roku.

Za sporządzenie skonsolidowanego sprawozdania finansowego odpowiada Zarząd Spółki Dominującej. Spółka w czasie badania udostępniła biegłemu rewidentowi żądane dane i udzieliła

informacji oraz wyjaśnień niezbędnych do przeprowadzenia badania. Zarząd Spółki Dominującej złożył w dacie wydania opinii pisemne oświadczenie o kompletności, rzetelności i prawidłowości skonsolidowanego sprawozdania finansowego i stanowiącej podstawę jego sporządzenia dokumentacji konsolidacyjnej oraz poinformował o nie zaistnieniu do dnia zakończenia badania zdarzeń wpływających w sposób znaczący na wielkość danych wykazanych w sprawozdaniu finansowym za rok badany.

Nie nastąpiły ograniczenia zakresu badania, kierownik jednostki dominującej złożył wszystkie żądane przez biegłego rewidenta oświadczenia, wyjaśnienia i informacje.

II. WYNIK FINANSOWY ORAZ SYTUACJA MAJĄTKOWA I FINANSOWA GRUPY KAPITAŁOWE

1. Skonsolidowany bilans

w PLN

AKTYWA	2016-12-31	% sumy bilansowej	2015-12-31	% sumy bilansowej	2014-12-31	% sumy bilansowej
Aktywa trwałe	928 208,15	22,93%	645 267,11	12,44%	655 458,55	19,57%
Wartości niematerialne i prawne	16 840,61	0,42%	5 044,52	0,10%	1 318,66	0,04%
Wartość firmy jednostek podporządkowanych	0,00	0,00%	0,00	0,00%	0,00	0,00%
Rzeczowe aktywa trwałe	278 440,45	6,88%	15 253,06	0,29%	7 789,90	0,23%
Należności długoterminowe	113 757,09	2,81%	112 551,53	2,17%	111 270,99	3,32%
Inwestycje długoterminowe	0,00	0,00%	0,00	0,00%	0,00	0,00%
Długoterminowe rozliczenia międzyokresowe	519 170,00	12,83%	512 418,00	9,88%	535 079,00	15,98%
Aktywa obrotowe	3 119 737,53	77,07%	4 541 895,95	87,56%	2 693 104,70	80,43%
Zapasy	48 280,00	1,19%	48 280,00	0,93%	162 429,18	4,85%
Należności krótkoterminowe, w tym:	1 468 388,57	36,27%	3 620 952,71	69,81%	1 781 765,53	53,21%
- o okresie spłaty powyżej 12 miesięcy	0,00	0,00%	0,00	0,00%	0,00	0,00%
Inwestycje krótkoterminowe	490 109,41	12,11%	163 198,75	3,15%	48 715,29	1,45%
Krótkoterminowe rozliczenia międzyokresowe	1 112 959,55	27,49%	709 464,49	13,68%	700 194,70	20,91%
SUMA AKTYWÓW	4 047 945,68	100,00%	5 187 163,06	100,00%	3 348 563,25	100,00%

PASYWA

Kapitał własny	793 089,94	19,59%	669 908,00	12,91%	41 002,53	1,22%
Kapitał zakładowy	1 594 000,00	39,38%	1 594 000,00	30,73%	1 594 000,00	47,60%
Kapitał zapasowy	853 322,10	21,08%	2 953 322,10	56,94%	2 953 322,10	88,20%
Kapitał z aktualizacji wyceny	0,00	0,00%	0,00	0,00%	0,00	0,00%
Pozostałe kapitały rezerwowe	1 728 659,90	42,70%	1 728 659,90	33,33%	1 728 659,90	51,62%
Różnice kursowe z przeliczenia	582 736,87	14,40%	433 274,83	8,35%	222 774,00	6,65%
Zysk (strata) z lat ubiegłych	-4 089 361,02	-101,02%	-6 669 921,34	-128,59%	-5 863 309,37	-175,10%
Zysk (strata) netto	123 732,09	3,06%	630 572,51	12,16%	-594 444,10	-17,75%
Odpisy z zysku netto w ciągu roku	0,00	0,00%	0,00	0,00%	0,00	0,00%
Kapitał mniejszości	-193 937,64	-4,79%	-188 494,81	-3,63%	-209 048,54	-6,24%
Ujemna wartość firmy jednostek podporządkowanych	0,00	0,00%	0,00	0,00%	0,00	0,00%
Zobowiązania i rezerwy na zobowiązania	3 448 793,38	85,20%	4 705 749,87	90,72%	3 516 609,26	105,02%
Rezerwy na zobowiązania	299 387,52	7,40%	457 301,56	8,82%	209 689,14	6,26%
Zobowiązania długoterminowe	84 715,04	2,09%	0,00	0,00%	0,00	0,00%
Zobowiązania krótkoterminowe, w tym:	1 276 042,42	31,52%	2 350 599,91	45,32%	2 898 304,44	86,55%
- o okresie spłaty powyżej 12 miesięcy	0,00	0,00%	0,00	0,00%	0,00	0,00%
Rozliczenia międzyokresowe	1 788 648,40	44,19%	1 897 848,40	36,59%	408 615,68	12,20%
SUMA PASYWÓW	4 047 945,68	100,00%	5 187 163,06	100,00%	3 348 563,25	100,00%

2. Skonsolidowany rachunek zysków i strat (porównawczy)

w PLN

	2016-01-01 2016-12-31	Dynamika 2016/2015	2015-01-01 2015-12-31	Dynamika 2015/2014	2014-01-01 2014-12-31
Przychody ze sprzedaży	9 116 910,32	-16,89%	10 969 908,05	24,16%	8 835 187,01
od jednostek powiązanych	0,00	0,00%	0,00	0,00%	0,00
Przychody ze sprzedaży produktów	9 116 910,32	-10,16%	10 148 012,82	16,10%	8 740 687,01
Zmiana stanu produktów	0,00	0,00%	0,00	0,00%	0,00
Koszt wytworzenia produktów na własne potrzeby	0,00	0,00%	0,00	0,00%	0,00
Przychody ze sprzedaży towarów i materiałów	0,00	-100,00%	821 895,23	769,73%	94 500,00
Koszty działalności operacyjnej	9 325 394,56	-1,45%	9 462 664,48	-2,42%	9 696 998,80
Amortyzacja	92 396,65	166,54%	34 664,60	-73,29%	129 788,25
Zużycie materiałów i energii	122 124,81	16,54%	104 788,32	-15,56%	124 101,46
Usługi obce	3 626 080,45	13,27%	3 201 285,45	1,64%	3 149 745,71
Podatki i opłaty	56 125,34	2,76%	54 619,45	-35,61%	84 821,66
Wynagrodzenia	4 312 372,06	0,56%	4 288 214,35	-15,24%	5 058 993,30
Ubezpieczenia społeczne i inne świadczenia	755 890,67	-1,34%	766 145,32	-14,06%	891 495,43
Pozostałe koszty rodzajowe	360 404,58	71,14%	210 595,81	22,95%	171 283,37
Wartość sprzedanych towarów i materiałów	0,00	-100,00%	802 351,18	824,69%	86 769,62
Zysk / strata ze sprzedaży	-208 484,24	-113,83%	1 507 243,57	274,89%	-861 811,79
Pozostałe przychody operacyjne	409 217,15	62002498,48%	0,66	-100,00%	1 132 610,95
Zysk ze zbycia aktywów trwałych	1 218,81	0,00%	0,00	0,00%	0,00
Dotacje	384 866,11	0,00%	0,00	-100,00%	982 450,62
Inne przychody operacyjne	23 132,23	3504783,33%	0,66	-100,00%	150 160,33
Pozostałe koszty operacyjne	9 802,80	-98,21%	547 297,88	27,78%	428 302,62
Strata ze zbycia aktywów trwałych	0,00	0,00%	0,00	0,00%	0,00
Aktualizacja wartości aktywów niefinansowych	0,00	-100,00%	508 095,25	19,61%	424 800,00
Inne koszty operacyjne	9 802,80	-74,99%	39 202,63	1019,24%	3 502,62
Zysk / strata z działalności operacyjnej	190 930,11	-80,11%	959 946,35	709,48%	-157 503,46
Przychody finansowe	56 212,46	4085,00%	1 343,19	-96,91%	43 403,82
Dywidendy	0,00	0,00%	0,00	0,00%	0,00
Odsetki	1 207,13	-5,73%	1 280,54	-32,83%	1 906,42
Zysk ze zbycia inwestycji	0,00	0,00%	0,00	-100,00%	500,00
Aktualizacja wartości inwestycji	0,00	0,00%	0,00	0,00%	0,00
Inne	55 005,33	87697,81%	62,65	-99,85%	40 997,40
Koszty finansowe	77 481,31	-64,59%	218 796,30	13,30%	193 114,89
Odsetki	35 255,68	-69,88%	117 052,17	-39,34%	192 951,78
Strata ze zbycia inwestycji	0,00	0,00%	0,00	0,00%	0,00
Aktualizacja wartości inwestycji	0,00	0,00%	0,00	0,00%	0,00
Inne	42 225,63	-58,50%	101 744,13	62277,62%	163,11
Zysk (strata) na sprzedaży całości lub części udziałów jednostek podporządkowanych	0,00	0,00%	0,00	0,00%	0,00
Zysk/strata z działalności gospodarczej	169 661,26	-77,15%	742 493,24	341,69%	-307 214,53
Wynik zdarzeń nadzwyczajnych	0,00	0,00%	0,00	0,00%	0,00
Odpis wartości firmy	0,00	0,00%	0,00	0,00%	0,00
Odpis ujemnej wartości firmy	0,00	0,00%	0,00	0,00%	0,00
Zysk / strata brutto	169 661,26	-77,15%	742 493,24	341,69%	-307 214,53
Podatek dochodowy	51 372,00	-43,77%	91 367,00	-67,81%	283 804,00
Pozostałe obowiązkowe zmniejszenia zysku (zwiększenia straty)	0,00	0,00%	0,00	0,00%	0,00
Zysk (strata) z udziałów w jednostkach podporządkowanych wycenianych metodą praw własności	0,00	0,00%	0,00	0,00%	0,00
Zyski (straty) mniejszości	-5 442,83	-126,48%	20 553,73	500,01%	3 425,57
Zysk / strata netto	123 732,09	-80,38%	630 572,51	206,08%	-594 444,10

3. Podstawowe wskaźniki finansowe

	2016-01-01 2016-12-31	2015-01-01 2015-12-31	2014-01-01 2014-12-31
Rentowność majątku			
zysk (strata) netto średnioroczny stan aktywów	2,68%	14,77%	-17,24%
Rentowność kapitału własnego			
zysk (strata) netto Średnioroczny stan kapitału własnego	16,91%	177,40%	-175,80%
Rentowność netto sprzedaży			
zysk (strata) netto przychody ze sprzedaży produktów i towarów	1,36%	5,75%	-6,73%
Wskaźnik płynności I			
aktywa obrotowe ogółem* zobowiązania krótkoterminowe*	2,44	1,93	0,93
Wskaźnik płynności II			
aktywa obrotowe ogółem* - zapasy zobowiązania krótkoterminowe*	2,41	1,91	0,87
Szybkość obrotu należnościami w dniach**			
średnioroczny stan ogółu należności z tytułu dostaw i usług x 365 dni przychody ze sprzedaży produktów, towarów i materiałów	96	85	61
Stopień spłaty zobowiązań w dniach**			
średnioroczny stan ogółu zobowiązań z tytułu dostaw i usług x 365 dni koszty działalności operacyjnej	15	26	25

* bez z tytułu dostaw i usług powyżej 12 m-cy,

** wielkości wykazywane w liczniku obejmują VAT, natomiast w mianowniku nie,

Analiza powyższych wielkości i wskaźników wskazuje na wystąpienie w roku 2016 następujących tendencji:

- wystąpienie niższego zysku netto;
- zmniejszenie sumy bilansowej;
- spadek przyrostu przychodów ze sprzedaży;
- spadek kosztów z działalności operacyjnej;
- niższe wartości wskaźników rentowności;
- wzrost wskaźników płynności;
- wydłużenie cyklu spłaty należności o 11 dni;
- spadek o 11 dni cyklu spłaty zobowiązań;
- zmniejszenie poziomu stopy zadłużenia;
- zwiększenie pokrycia zadłużenia kapitałami własnymi.

III. INFORMACJE SZCZEGÓŁOWE

1. Informacje na temat badanego skonsolidowanego sprawozdania finansowego

Przedmiotem badania było skonsolidowane sprawozdanie finansowe Grupy Kapitałowej „SUNTECH S.A.” sporządzone za okres od 1 stycznia 2016 roku do 31 grudnia 2016 roku obejmujące:

- wprowadzenie do skonsolidowanego sprawozdania finansowego,
- skonsolidowany bilans sporządzony na dzień 31 grudnia 2016 roku, który po stronie aktywów i pasywów wykazuje sumę: **4 047 945,68 PLN**
- skonsolidowany rachunek zysków i strat za okres od 1 stycznia 2016 roku do 31 grudnia 2016 roku wykazujący zysk netto w wysokości: **123 732,09 PLN**
- zestawienie zmian w skonsolidowanym kapitale własnym za okres od 1 stycznia 2016 roku do 31 grudnia 2016 roku wykazujące zwiększenie kapitału własnego o kwotę: **123 181,94 PLN**
- skonsolidowany rachunek przepływów pieniężnych za rok obrotowy od 1 stycznia 2016 roku do 31 grudnia 2016 roku wykazujący zwiększenie stanu środków pieniężnych netto o kwotę: **326 910,66 PLN**
- dodatkowe informacje i objaśnienia.

Badaniem objęto rok obrotowy od 1 stycznia 2016 roku do 31 grudnia 2016 roku i polegało głównie na:

- badaniu prawidłowości i rzetelności przygotowanego przez Zarząd Spółki Dominującej skonsolidowanego sprawozdania finansowego,
- badaniu dokumentacji konsolidacyjnej,
- ocenie prawidłowości zastosowanych w trakcie konsolidacji metod i procedur konsolidacyjnych,
- uzgodnieniu kapitałów własnych od momentu objęcia kontroli spółek zależnych przez jednostkę dominującą.

Badanie skonsolidowanego sprawozdania finansowego zostało przeprowadzone zgodnie z obowiązującymi w tej mierze przepisami prawa oraz Krajowymi Standardami Rewizji Finansowej wydanymi przez Krajową Radę Biegłych Rewidentów.

2. Dokumentacja konsolidacyjna

Spółka Dominująca przedstawiła dokumentację konsolidacyjną obejmującą:

- sprawozdania finansowe jednostek objętych skonsolidowanym sprawozdaniem finansowym,
- wszelkie korekty i wyłączenia dokonane podczas konsolidacji, niezbędne do sporządzenia skonsolidowanego sprawozdania finansowego.

Podstawa sporządzenia skonsolidowanego sprawozdania finansowego

Skonsolidowane sprawozdanie finansowe Grupy Kapitałowej za rok obrotowy 2016 sporządzone zostało zgodnie z ustawą z dnia 29 września 1994 roku o rachunkowości (Dz.U. z 2016r.poz. 1047) oraz Rozporządzeniem Ministra Finansów z dnia 25 września 2009 roku w sprawie szczegółowych zasad sporządzania przez jednostki inne niż banki, zakłady ubezpieczeń i zakłady reasekuracji skonsolidowanych sprawozdań finansowych grup kapitałowych (Dz.U. z 2009 r. nr 169 poz. 1327 ze zmianami).

Sprawozdanie to zostało sporządzone na poziomie Jednostki dominującej, zgodnie z zasadami (polityką) rachunkowości przyjętymi w jednostce dominującej.

Podstawą sporządzenia skonsolidowanego sprawozdania finansowego były sprawozdania jednostkowe spółek objętych konsolidacją sporządzone w oparciu o przyjęte przez Grupę Kapitałową zasady rachunkowości, określające nadrzędne zasady rachunkowości, metody wyceny oraz zasady ustalania wyniku finansowego.

Na dzień sporządzenia skonsolidowanego sprawozdania finansowego za 2016 rok nie dokonano zmian zasad rachunkowości w stosunku do roku poprzedniego.

Określenie jednostek Grupy Kapitałowej

Przy określaniu stosunku zależności stosowano kryteria określone w Międzynarodowych Standardach Sprawozdawczości Finansowej.

Rok obrotowy

Skonsolidowane sprawozdanie finansowe zostało sporządzone na ten sam dzień bilansowy i za ten sam rok obrotowy, co sprawozdanie finansowe Spółki Dominującej – SUNTECH S.A. Jednostki zależne objęte konsolidacją sporządziły sprawozdania finansowe na ten sam dzień bilansowy, co Spółka Dominująca. Rok obrotowy spółek objętych konsolidacją został zakończony 31 grudnia 2016 roku.

Metoda konsolidacji

Konsolidacja sprawozdań Grupy Kapitałowej, w odniesieniu do jednostek zależnych, została przeprowadzona metodą pełną przez sumowanie w pełnej wysokości wszystkich, odpowiednich pozycji sprawozdań finansowych Spółki Dominującej i jednostek zależnych objętych konsolidacją.

Po dokonaniu sumowań dokonano korekt i wyłączeń konsolidacyjnych, które dotyczyły:

- wartości nabycia udziałów posiadanych przez jednostkę dominującą w jednostkach zależnych oraz części aktywów netto jednostek zależnych odpowiadającej udziałowi Spółki Dominującej w kapitale tych jednostek,
- wzajemnych należności i zobowiązań jednostek objętych konsolidacją,
- istotnych przychodów i kosztów z dokonanych transakcji pomiędzy jednostkami objętymi konsolidacją,
- ustaleniu kapitałów mniejszości.

3. Kompletność i poprawność sporządzenia dodatkowych informacji i objaśnień oraz sprawozdania z działalności Grupy Kapitałowej

Spółka Dominująca potwierdziła zasadność zastosowania zasady kontynuacji działalności przy sporządzaniu skonsolidowanego sprawozdania finansowego. Zasady wyceny aktywów i pasywów, pomiaru wyniku finansowego oraz sposobu sporządzania skonsolidowanego sprawozdania finansowego zostały prawidłowo i kompletnie opisane w dodatkowych informacjach i objaśnieniach do skonsolidowanego sprawozdania finansowego.

Spółka Dominująca sporządziła dodatkowe informacje i objaśnienia w postaci not tabelarycznych do poszczególnych pozycji skonsolidowanego bilansu i rachunku zysków i strat oraz opisów słownych.

Spółka Dominująca dokonała prawidłowej prezentacji poszczególnych składników aktywów i pasywów oraz przychodów i kosztów w skonsolidowanym sprawozdaniu finansowym. Skonsolidowany bilans, skonsolidowany rachunek zysków i strat, sprawozdanie ze zmian w skonsolidowanym kapitale własnym oraz skonsolidowany rachunek przepływów pieniężnych wraz z dodatkowymi notami, informacjami i objaśnieniami, stanowiącymi integralną część, zawierają wszystkie pozycje, których ujawnienie w skonsolidowanym sprawozdaniu finansowym jest wymagane przez ustawę o rachunkowości oraz wydanych na jej podstawie przepisów wykonawczych.

Zarząd sporządził i załączył do skonsolidowanego sprawozdania finansowego sprawozdanie z działalności Grupy Kapitałowej w roku obrotowym 2016. Sprawozdanie z działalności Grupy sporządzone zostało stosownie do wymogów określonych w art. 49 ust.2 ustawy o rachunkowości. Prezentowane w nim dane finansowe są zgodne z informacjami zawartymi w zbadanym skonsolidowanym sprawozdaniu finansowym za 2016 rok.

IV. INFORMACJE I USTALENIA KOŃCOWE

Naszym zdaniem, zbadane skonsolidowane sprawozdanie finansowe, obejmujące dane liczbowe i objaśnienia słowne, we wszystkich istotnych aspektach:

- przedstawia rzetelnie i jasno wszystkie informacje istotne dla oceny sytuacji majątkowej i finansowej Grupy Kapitałowej na dzień 31 grudnia 2016 roku, jak też jej wyniku finansowego za rok obrotowy od 1 stycznia 2016 roku do dnia 31 grudnia 2016 roku,
- zostało sporządzone zgodnie z wymagającymi zastosowania zasadami (polityką) rachunkowości Grupy Kapitałowej oraz przepisami wydanego na podstawie powołanej wyżej ustawy rozporządzenia Ministra Finansów z dnia 25 września 2009 r. w sprawie szczegółowych zasad sporządzania przez jednostki inne niż banki, zakłady ubezpieczeń i zakłady reasekuracji skonsolidowanych sprawozdań finansowych grup kapitałowych (Dz. U. z 2009 r. Nr 169, poz. 1327 ze zmianami),
- jest zgodne z wpływającymi na treść skonsolidowanego sprawozdania finansowego przepisami prawa obowiązującymi Grupę Kapitałową.

NOWY AUDYT Zofia Kucharczyk-Dzioba oraz przeprowadzający badanie Kluczowy Biegły Rewident uzyskali pisemne oświadczenie, w którym Zarząd stwierdził, iż Grupa Kapitałowa przestrzegала przepisów prawa.

Wraz z niniejszym raportem wydano opinię z badania skonsolidowanego sprawozdania finansowego Grupy Kapitałowej „SUNTECH” S.A. za 2016 rok bez zastrzeżeń z uwagą następującej treści:

„Nie zgłaszając zastrzeżeń do prawidłowości i rzetelności zbadanego sprawozdania finansowego zwracamy uwagę na fakt, że skumulowane straty z lat ubiegłych po uwzględnieniu zysku w okresie badanym, przekraczają sumę kapitału zapasowego i rezerwowych oraz jedną trzecią kapitału zakładowego.”

Niniejszy raport zawiera 13 kolejno ponumerowanych stron. Każda ze stron opatrzona jest podpisem biegłego rewidenta.

Zofia Kucharczyk-Dzioba nr ewid.9463

Kluczowy Biegły Rewident

przeprowadzający badanie w imieniu

NOWY AUDYT

Zofia Kucharczyk-Dzioba

ul. Stryjeńskich 10/216

02-791 Warszawa

Podmiot uprawniony do badań sprawozdań
finansowych pod numerem **3964**

Warszawa, dnia 11 maja 2017 roku

Warszawa, dnia 11 maja 2017 r.

SPRAWOZDANIE

z działalności Grupy Kapitałowej Suntech S.A.

za okres od 1 stycznia 2016 roku do 31 grudnia 2016 roku

W skład Grupy Kapitałowej Suntech S.A. wchodzi:

1. Suntech S.A.
2. BillNet S.A.
3. Suntech Technologies Inc.

Spółka Dominująca Suntech S.A. została zarejestrowana w Krajowym Rejestrze Przedsiębiorców prowadzonym przez Sąd Rejonowy dla m.st. Warszawy w Warszawie, XIII Wydział Gospodarczy Krajowego Rejestru Sądowego pod numerem 0000303450 w dniu 14 kwietnia 2008 roku, nr NIP 113-01-16-894.

Zakres podmiotowy działalności Spółki Dominującej zawiera w szczególności:

1. działalność związaną z oprogramowaniem
2. działalność związaną z doradztwem w zakresie informatyki
3. działalność związaną z zarządzaniem urządzeniami informatycznymi
4. pozostałą działalność usługową w zakresie technologii informatycznych i komputerowych
5. działalność portali internetowych.

Spółkę Suntech S.A. reprezentuje Zarząd w składzie:

1. Piotr Saczuk – Prezes Zarządu
2. Wojciech Franczak - Wiceprezes Zarządu

Rada Nadzorcza:

Zbigniew Karpiński - Przewodniczący Rady Nadzorczej
Waldemar Sielski - Wiceprzewodniczący Rady Nadzorczej
Juliusz Madej - Członek Rady Nadzorczej
Piotr Janaszka-Seydlitz – Członek Rady Nadzorczej
Dariusz Adamiuk - Członek Rady Nadzorczej
Mariusz Kubaczyński - Członek Rady Nadzorczej

Informacje ogólne o spółkach Grupy Kapitałowej Suntech S.A.

Spółka Dominująca Suntech S.A.

Suntech S.A. jest dostawcą systemów informatycznych wspomagania działalności biznesowej i operacyjnej (BSS/OSS) oraz systemów elektronicznej bankowości. Klientami firmy Suntech są operatorzy telekomunikacyjnych sieci mobilnych i stałych, operatorzy telewizji kablowych oraz banki i dostawcy usług.

Produkty własne Spółki - systemy informatyczne:

- Network Inventory - zarządzanie zasobami sieci telekomunikacyjnych
- Billing/CRM/Workflow - Billing, CRM i obsługa procesów biznesowych
- Network Rollout Management - zarządzanie procesem budowy sieci
- Network Performance Monitoring - monitoring jakości działania sieci telekomunikacyjnej
- Business Process Management - zarządzanie procesami dowolnych organizacji
- Network Configuration Management - zarządzanie konfiguracją sieci telekomunikacyjnej
- Service Provisioning - system automatycznego udostępniania usług w sieci
- Suntech eBanking - bankowość elektroniczna

Struktura akcjonariatu Spółki Dominującej na dzień 31 grudnia 2016 roku

	Akcje liczba	Akcje udział %	Głosy liczba	Głosy udział %
Piotr Saczuk	3 383 016	21,22	4 633 016	22,12
Artur Tomaszewski	2 539 049	15,93	3 789 049	18,09
Wojciech Franczak	2 388 470	14,98	3 638 470	17,38
Andrzej Saczuk	1 250 000	7,84	2 500 000	11,94
Pozostali	6 379 465	40,03	6 379 465	30,47
Razem	15 940 000		20 940 000	

Powyższa informacja o stanie posiadania akcji Spółki przez akcjonariuszy posiadających co najmniej 5% w ogólnej liczbie głosów na Walnym Zgromadzeniu Spółki sporządzona została na podstawie informacji uzyskanych od akcjonariuszy w drodze realizacji przez nich obowiązków nałożonych na akcjonariuszy spółek publicznych, w szczególności na mocy odpowiednich postanowień: ustawy z dnia 29.07.2005 r. o ofercie publicznej i warunkach wprowadzania instrumentów finansowych do zorganizowanego systemu obrotu oraz o spółkach publicznych (art. 69 i art. 69a) i ustawy z dnia 29.07.2005 r. o obrocie instrumentami finansowymi (art. 160 i nast.).

Spółka BillNet S.A.

Suntech S.A. posiada 57,04 % udziału w kapitale akcyjnym BillNet S.A., która jest operatorem usługi Elektroniczna Prezentacja i Płatność Rachunków (EBPP).

BillNet S.A. z siedzibą w Warszawie, 02-595, ul Puławska 107, wpisana jest do Rejestru Przedsiębiorców prowadzonego przez Sąd Rejonowy dla m. st. Warszawy, XIII Wydział Gospodarczy Krajowego Rejestru Sądowego pod numerem KRS 000064687, nr NIP 113-22-51-716. Członkiem Zarządu Billnet S.A. jest Piotr Ryszard Saczuk.

W 2016 roku BillNet wykonywał usługę EBPP dla jednego klienta w modelu biller-direct, czyli prezentacja faktur na portalu wystawcy.

Spółka Suntech Technologies Inc.

Suntech S.A. posiada 100% udziału w kapitale akcyjnym Spółki Suntech Technologies Inc. z siedzibą w USA. Prezesem Spółki Suntech Technologies Inc. jest Wojciech Sławomir Franczak. W 2016 roku Spółka utrzymywała minimalny poziom kosztów operacyjnych, a działalność handlowa na rynku amerykańskim była prowadzona bezpośrednio przez Suntech S.A.

Charakterystyka struktury aktywów i pasywów skonsolidowanego bilansu w tym z punktu widzenia płynności grupy kapitałowej emitenta.

Rok 2016 Spółki Grupy Kapitałowej Suntech S.A. zakończyły łącznym przychodem netto ze sprzedaży w wysokości 9 117 tys. PLN i zyskiem netto 124 tys. PLN.

Ważniejsze okoliczności lub zdarzenia mające znaczący wpływ na działalność oraz wyniki finansowe Grupy Kapitałowej Suntech S.A. w roku obrotowym, lub których wpływ jest możliwy w następnych latach.

Zdarzeniami istotnymi z punktu widzenia działalności Grupy Kapitałowej Suntech S.A. w 2016 roku były:

- Budowa rozpoznawalności marki SunVizion na rynkach światowych i sprzedaż produktów oraz usług własnych
- Wprowadzanie nowych produktów i wyjście na inne rynki wertykalne (energia, gaz, koleje, sektor publiczny, etc.).
- Rozwój programu partnerskiego i pozyskanie nowych partnerów biznesowych w Polsce oraz na rynkach zagranicznych



- Uczestnictwo w międzynarodowych targach, wystawach i konferencjach bezpośrednio i przy współpracy z partnerami
- Zakończenie wdrożenia systemu Workflow dla operatora w Chorwacji
- Realizacja umów eksportowych na wdrożenie systemu Network Inventory u istniejących klientów w Meksyku, Zjednoczonych Emiratach Arabskich, Macedonii, oraz w Chorwacji
- Podpisanie umowy na wdrożenie systemu Billing/CRM/Workflow dla operatora na Filipinach
- Podpisanie i realizacja umowy na wdrożenie systemu Network Inventory u operatora telekomunikacyjnego w segmencie Tier1 działającego w Europie i Azji
- Podpisanie i realizacja umowy na wdrożenie systemu Network Inventory u operatora telekomunikacyjnego w Kolumbii
- Podpisanie i realizacja umowy na wdrożenie systemu Network Inventory u operatora telekomunikacyjnego w Arabii Saudyjskiej

Charakterystyka polityki w zakresie kierunków rozwoju Grupy Kapitałowej Suntech S.A.

Produkcja i innowacyjność

Dla rozwoju Grupy Kapitałowej Suntech S.A. kluczowe jest utrzymanie konkurencyjności oferowanych rozwiązań, co wymusza ich stały rozwój. W roku 2016 Spółka Dominująca kontynuowała prace rozwojowe w dwóch kierunkach. Pierwszym był rozwój istniejących produktów wg przyjętych tzw. RoadMap, czyli strategii rozwoju opracowanych na bazie specjalistycznej wiedzy na temat kształtowania się długofalowych trendów i potrzeb rynku, drugim - opracowanie nowych produktów i włączenie ich do ogólnofirmowej ścieżki rozwoju. Spółka Dominująca ogranicza wydatki inwestycyjne ze środków własnych, uzupełniając je środkami z rządowych i unijnych programów badawczo-rozwojowych.

W 2016 roku kontynuowano wdrażanie innowacji zarówno produktowych jak i procesowych. Ich celem była poprawa rentowności działania Spółki Dominującej poprzez zwiększenie szybkości i powtarzalności wdrażania produktów oraz sprawniejszy transfer know-how do partnerów i klientów. Spółka Dominująca udostępnia technologię i produkty swoim partnerom, działając w modelu, gdzie najbardziej czasochłonne elementy wdrożeń realizowane są poprzez firmy współpracujące.

Spółka Dominująca opracowała nową wersję systemu SunVizion Network Inventory w wersji 14.0. Nowa wersja systemu zawiera nowoczesne, unikalne w skali światowej funkcjonalności wspierające proces planowania sieci telekomunikacyjnej oraz szereg nowych usprawnień dla użytkowników systemu.

Spółka Dominująca rozpoczęła realizację projektu współfinansowanego przez Narodowe Centrum Badań i Rozwoju "Smart Service Designer - innowacyjny system informatyczny do projektowania i zestawiania usług telekomunikacyjnych w oparciu o algorytmy dynamicznej analizy katalogu usług". Celem projektu jest opracowanie innowacyjnego w skali światowej systemu, który zwiększy efektywność realizacji procesów sprzedaży u operatora telekomunikacyjnego, obniży jej koszty oraz wyeliminuje problemy obecne w systemach opartych na tradycyjnym, "statycznym" procesie. Pozyskane na projekt środki pochodzą z Programu Operacyjnego Inteligentny Rozwój 2014-2020, Oś priorytetowa: I. Wsparcie prowadzenia prac B+R przez przedsiębiorstwa, Działanie 1.1.2 Prace B+R związane z wytworzeniem instalacji pilotażowej/demonstracyjnej.

Sprzedaż i działania operacyjne

W wyniku systematycznego wdrażania strategii sukcesywnie poprawiają się perspektywy sprzedażowe Spółki Dominującej. Sieć partnerów objęła swoim zasięgiem Europę, Azję, Bliski Wschód oraz Amerykę Północną i Południową.

Efektem działań sprzedażowych było podpisanie kolejnej umowy z klientem z Filipin oraz podpisanie umów z nowymi klientami w Kolumbii, Arabii Saudyjskiej oraz operatorem działającym w Europie i Azji.

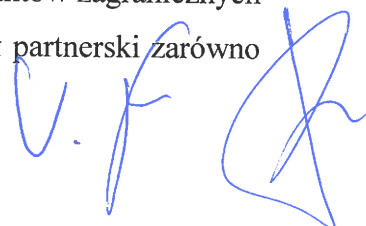
W 2016 roku Spółka Dominująca osiągnęła przychód ze sprzedaży produktów własnych o 10% niższy niż w roku 2015, natomiast wartość nowopodpisanych umów wzrosła o 5% w relacji do roku 2015.

Przychód ze sprzedaży na rynkach zagranicznych po raz pierwszy przekroczył wartość przychodu ze sprzedaży krajowej i wyniósł ok. 55% przychodu ze sprzedaży ogółem.

Plany i prognozy na rok 2017

W 2017 roku Grupa Kapitałowa Suntech powinna zwiększyć przychody przynajmniej o 10% w stosunku do roku 2016, a także wypracować wzrost zysku netto.

W 2017 roku Spółka Dominująca spodziewa się dalszego wzrostu ilości i wartości podpisywanych umów, w tym zakłada się, że w 2017 roku wartość kontraktów zagranicznych wzrośnie przynajmniej o 20%. W dalszym ciągu będzie budowany kanał partnerski zarówno



w Polsce jak i na rynkach globalnych. W 2017 roku Spółka Dominująca planuje kontynuację działań promocyjnych oraz wsparcie partnerów na rynkach Bliskiego Wschodu, Europy, Ameryki Północnej, Ameryki Południowej oraz w Azji. W 2017 roku Grupa Kapitałowa we wszystkich spółkach grupy przewiduje utrzymanie zatrudnienia na poziomie z końca 2016 roku.

Ryzyka

Ryzyko związane z działalnością eksportową


Działalność związana z eksportem produktów jest obciążona ryzykiem związanym ze specyfiką rynków zagranicznych, konkurencją zarówno ze strony globalnych graczy jak i lokalnych i regionalnych dostawców. Ryzyka mogą wystąpić zarówno na etapie sprzedaży, powodując podwyższenie jej kosztów, jak i na etapach wdrożenia i utrzymania. Występuje również ryzyko związane z trudniejszą windykacją zaległych płatności. Spółka Dominująca GK stara się minimalizować te ryzyka poprzez sprzedaż produktów w sieci partnerskiej oraz przekazywanie wiedzy i kompetencji do partnerów i klientów, co powinno obniżyć zapotrzebowanie na specjalistyczne wsparcie ze strony Spółki Dominującej i umożliwić koncentrację na kluczowych elementach strategii. Ryzyko związane z płatnościami minimalizowane jest poprzez zapisy kontraktowe i odpowiednie harmonogramy płatności.

Ryzyko związane z działalnością firm konkurencyjnych

Działając na rynkach w Polsce i poza jej granicami, Spółka Dominująca GK konkuruje z globalnymi graczami oraz konkurentami lokalnymi i regionalnymi. Konkurencja jest dość skoncentrowana, zaś możliwości pojawienia się nowych graczy w krótkiej perspektywie ograniczone.

Ryzyko związane z utratą płynności finansowej

W związku z koniecznością utrzymywania stałego rozwoju produktów, realizacji wielomiesięcznych umów oraz nakładów na budowę międzynarodowego kanału dystrybucji, Spółka Dominująca GK ponosi stałe koszty, które są finansowane z bieżących przychodów. Sezonowość rynku, opóźnienia w realizacji umów, problemy z windykacją należności, obniżenie wartości sprzedaży mogą stwarzać ryzyko utraty płynności. W celu minimalizacji ryzyka Spółki Grupy Kapitałowej Suntech S.A. dążą do posiadania szerszej bazy klientów oraz większej liczby umów utrzymaniowych generujących stałe okresowe przychody.




Równocześnie w okresach narażonych na słabnący przyływ gotówki Spółka Dominująca GK wykorzystuje finansowanie zewnętrzne.

Ryzyko związane z sytuacją makroekonomiczną

Działalność Spółek GK zależy od sytuacji makroekonomicznej panującej na rynkach zagranicznych i w Polsce. Efektywność, a w szczególności rentowność prowadzonej przez Spółki GK działalności gospodarczej, zależy między innymi od tempa wzrostu gospodarczego, poziomu inwestycji przedsiębiorstw, polityki fiskalnej i pieniężnej państwa, inflacji. Wszystkie te czynniki wywierają pośredni wpływ na przychody i inne wyniki finansowe osiągnięte przez Spółki GK. Mogą także wpływać na realizację założonych przez Spółkę celów strategicznych. Nie jest jednakże możliwym wykluczenie sytuacji utrzymania się słabej koniunktury gospodarczej lub dekoniunktury, co niewątpliwie miałyby wpływ na prowadzoną przez Spółki GK działalność gospodarczą. Spółki GK stara się wykorzystać tendencję do obniżania kosztów klientów poprzez przygotowanie atrakcyjnych na tle konkurencji pakietów produktowych. Jednocześnie działalność na wielu rynkach geograficznych znajdujących się w różnych fazach koniunkturalnych takie ryzyko znacząco ogranicza.

Zarząd Spółki Dominującej:

Piotr Saczuk
Prezes Zarządu




Wojciech Franczak
Wiceprezes Zarządu



Oświadczenie Zarządu

Zarząd Suntech Spółka Akcyjna (zwana dalej spółką) oświadcza, że wedle jego najlepszej wiedzy, roczne skonsolidowane sprawozdanie finansowe za 2016 rok i dane porównywalne sporządzone zostały zgodnie z przepisami obowiązującymi emitenta lub standardami uznawanymi w skali międzynarodowej, oraz że odzwierciedlają w sposób prawdziwy, rzetelny i jasny sytuację majątkową i finansową emitenta oraz jego wynik finansowy, oraz że sprawozdanie z działalności emitenta zawiera prawdziwy obraz sytuacji emitenta.

W imieniu Zarządu Spółki



Piotr Saczuk
Prezes Zarządu




Wojciech Franczak
Wiceprezes Zarządu

Oświadczenie Zarządu

Zarząd Suntech Spółka Akcyjna (zwana dalej spółką) oświadcza, że podmiot uprawniony do badania sprawozdania finansowego, Nowy Audyt Zofia Kucharczyk Dzioba, wpisana na listę podmiotów uprawnionych do badania sprawozdań finansowych pod numerem 9463, został wybrany zgodnie z przepisami prawa, oraz że podmiot ten oraz biegli rewidenci, dokonujący badania tego sprawozdania, spełnili warunki do wyrażenia bezstronnej i niezależnej opinii o badaniu, zgodnie z właściwymi przepisami prawa krajowego.

W imieniu Zarządu Spółki



Piotr Saczuk
Prezes Zarządu



Wojciech Franczak
Wiceprezes Zarządu